

Universidad Nacional de Cajamarca

FACULTAD DE CIENCIAS SOCIALES

ESCUELA ACADÉMICO PROFESIONAL DE SOCIOLOGÍA



TESIS

SITUACIÓN SOCIAL, ECONÓMICA Y POLÍTICA DEL BARRIO CUMBE MAYO (SECTOR CUATRO) CAJAMARCA-2017

**PARA OPTAR POR EL TÍTULO PROFESIONAL DE:
LICENCIADO EN SOCIOLOGÍA**

PRESENTADO POR:

Bach: ATALAYA VÁSQUEZ, JUAN FRANCISCO

Bach: VELÁSQUEZ MEDINA, JENNY DEYSY

ASESOR:

Mg. Cs. JULIO CESAR ALCALDE GIOVE

**CAJAMARCA-PERÚ
2018**

DEDICADO

A nuestros padres con entrañable estima.

AGRADECIMIENTOS

A nuestros seres queridos, que nos apoyan y velan por nosotros, a nuestro asesor por su preocupación, a nuestra Universidad Nacional de Cajamarca en cuyas aulas nos formamos, conocimos grandes personas, y especialmente a nuestros padres por su entrega y cariño incondicional, a todos ellos, ¡muchas gracias!

ÍNDICE

RESUMEN	6
ABSTRACT.....	7
INTRODUCCIÓN.....	8
RESULTADOS.....	11
CAPÍTULO I: ASPECTOS TEORICOS METODOLOGICOS	12
1.1. Planteamiento del problema:	12
1.2. Formulación del Problema:.....	12
1.3. Marco Teórico:	13
1.4. Hipótesis:.....	17
1.5. Objetivos:	17
1.6. Planteamiento metodológico:	18
CAPÍTULO II: CARACTERÍSTICAS PRINCIPALES DEL BARRIO CUMBE MAYO	20
2.1 Ubicación:.....	20
2.2 Conformación del Sector:.....	21
2.3 Junta Vecinal:	22
CAPITULO III: ANÁLISIS SOCIAL DEL BARRIO CUMBE MAYO	22
3.1 Población:	22
3.2 Vivienda:.....	22
3.3 Conformación de la Vivienda:	25
3.4 Seguro de Salud:	26
3.5 Nivel de Instrucción	27
3.6 Migración:	28
CAPITULO IV: ANÁLISIS ECONÓMICO DEL BARRIO CUMBE MAYO	30
3.1 Actividad Económica Principal:	31
3.2 Estabilidad Laboral	33
3.2 Ingreso Económico:	35
CAPÍTULO V: ANÁLISIS POLÍTICO DEL BARRIO CUMBE MAYO	37
4.1 Participación Política.....	37
4.2 Opinión Política:	40

4.3	Servicios Públicos:.....	43
4.4	Espacios Públicos:.....	45
CONCLUSIONES.....		47
RECOMENDACIONES		50
APÉNDICE.....		54

RESUMEN

El estudio que se presenta a continuación tiene como finalidad mostrar información actualizada y de base, que sirva para el análisis respecto a los componentes sociales, económicos y políticos que se desarrollan en el Sector 04 denominado **Cumbe Mayo** del área urbana del distrito de Cajamarca, el cual está comprendido por dos barrios: Cumbe Mayo y Santa Apolonia. Se muestra y analiza información primaria, mediante la aplicación de encuestas a personas mayores de 18 años en los dos barrios mencionados para obtener datos en base a los indicadores sociales, económicos y políticos del mencionado Sector. Los resultados obtenidos responden a los objetivos propuestos en el estudio, ya que gracias a la información analizada se logra caracterizar la situación social, económica y política del sector 04 del área urbana de la ciudad de Cajamarca; para una mejor comprensión de la estructura social que se desarrolla en el mismo.

Palabras Claves: Componentes Sociales, económicos y políticos.

ABSTRACT

The finality of the study presented below is to present up-to-date and basic information for the analysis of the social, economic and political components that are developed in Sector 04, known as **Cumbe Mayo**, of the urban area of the district of Cajamarca, which is comprised of two neighborhoods: Cumbe Mayo and Santa Apolonia. Primary information is displayed and analyzed through the application of housing surveys; answered by people over 18 years old in the two neighborhoods mentioned, to obtain data based on the social, economic and political indicators of the aforementioned Sector. The results obtained respond to the objectives proposed in the study, since, thanks to the information analyzed, the socio-economic and political situation can be characterized of sector 04 of the urban area of the city of Cajamarca; for to have a better understanding of the social structure that develops in it.

Keywords: *Social, economic and political components.*

INTRODUCCIÓN

La investigación realizada tiene un carácter social, se encuentra incluida en los estudios urbanos determinado principalmente por la ubicación del objeto de estudios centrado en el Barrio Cumbe Mayo (sector 4) del distrito de Cajamarca.

Para su análisis, la investigación concentra la información en tres variables: Social, Económica y Política; cada una con sus principales indicadores, tales como: en el tema social (población, vivienda, seguro de salud, nivel de instrucción y migración); en el tema económico (ocupación principal, estabilidad laboral y niveles de ingreso) y en el tema político (pertenencia o participación política, servicios/ espacios públicos y seguridad ciudadana).

La importancia del estudio radica en la conformación de una base de datos que contengan indicadores del sector para poder hacer un análisis sociológico – urbano del objeto de estudio. El objeto de estudio es el Barrio Cumbe mayo (sector 04) del distrito de Cajamarca; mientras que la población de estudio la compone la población que brindó la información requerida para la base de datos.

El estudio identificó y analizó características sociales, económicas y políticas del Barrio Cumbe Mayo (sector 04) para una mejor comprensión de la realidad en dicho sector y otorgarnos información para prevenir y afrontar los problemas actuales y contribuir a priorizar y proponer posibles soluciones en beneficio de todos, como políticas de inclusión, mejorar los mecanismos de acción y reacción por parte los agentes de seguridad, mejorar los planes de gobernabilidad, políticas públicas, dependiendo de la priorización de los problemas que reflejen el presente estudio para generar una visión de continuidad para aportar de manera activa al desarrollo del sector, por ello se tiene como objetivo **Describir la**

situación social, económica y política del Barrio Cumbe Mayo (sector cuatro) de la ciudad de Cajamarca año 2017.

El estudio se realizó con la elaboración y aplicación de instrumentos de recolección de datos, empleando principalmente una *encuesta* dirigidas a personas mayores de 18 años residentes en el sector; también se hizo uso de *Revisión de documentos* como el Plan de Desarrollo Urbano de Cajamarca 2016, Censo nacional a hogares del Instituto Nacional de Estadística e Informática, entre otros, para recolectar información generalizada con respecto a la infraestructura social existente y la percepción de la población respecto a temas puntuales sobre política, economía y su calidad de vida en general.

La situación urbana en líneas generales comprende un marco teórico importante para poder entender el desarrollo social, económico y político que fueron abordadas en la investigación de los cual destacamos los enfoques teóricos de los movimientos sociales y de la marginalidad, dichas teorías se conjugan para dar un alcance de explicación sociológica al objeto y población de estudio en la investigación; la cual en esencia está compuesta por un cuerpo descriptivo, que permite demostrar, y explicar la realidad urbana socioeconómica y política en el mencionado sector.

La información que se presenta a continuación está sintetizada en cinco capítulos siendo el Primer Capítulo correspondiente a los Aspectos Teóricos Metodológico de la investigación, el segundo capítulo habla sobre las Características Principales del Barrio Cumbe Mayo (sector 04), comprende información respecto a la ubicación, conformación y composición del Sector 04. El tercer Capítulo contiene el análisis Social del Barrio Cumbe Mayo (Sector 04), en él se describen variables, población, vivienda, seguro de salud, nivel de instrucción y migración. El Capítulo cuatro comprende el Análisis Económico del Barrio Cumbe Mayo (Sector 04), donde se tratan principalmente las variables de ocupación principal, estabilidad laboral e ingreso económico. El Capítulo Cinco está referidos al

Análisis Político del Barrio Cumbe Mayo (Sector 04), se tratan temas de participación política, servicios y espacios públicos y seguridad ciudadana; por último, se hace un apartado que corresponden a las conclusiones y recomendaciones.

La investigación es de tipo descriptivo; para su realización la principal limitante que se encontró fue la escasa información con la que se contó para desarrollar las variables establecidas, así como la falta de estudios a nivel local respecto a la situación del sector y sus características principales. En el proceso de recojo de datos mediante la aplicación de la encuesta la dificultad más resaltante que se hizo presente fue la desconfianza que se tuvo por parte de algunas personas al momento de brindar la información, alegando que no tenían garantías de que la encuesta aplicada sirva para fines académicos.

RESULTADOS

En la presente investigación la muestra se determinó estadísticamente, con el Nivel de Confianza (NC) de 95% y un Margen de Error (ME) del $\pm 7\%$; obteniendo como resultado una muestra de 161 viviendas encuestadas. Por contar con dos barrios, el barrio Santa Apolonia y el Barrio Cumbe Mayo que lleva el mismo nombre que el sector, se recurrió a la muestra estratificada de acuerdo al peso proporcional de viviendas/jefes de familia de cada barrio. Se recopiló información de los jefes de familia en las viviendas muestreadas a través de un cuestionario estructurado, con preguntas cerradas que permitió obtener información sobre los aspectos sociales, económicos y políticos del ámbito de estudio.

Para el procesamiento de los datos obtenidos se utilizó el programa estadístico SPSS versión 21 y el programa Excel versión 2013, permitiéndonos realizar el trabajo con un número amplio de datos. El análisis de la información recogida y procesada nos permitió determinar el perfil integral del sector 04 del área urbana del Distrito de Cajamarca.

CAPÍTULO I: ASPECTOS TEORICOS METODOLOGICOS

1.1. Planteamiento del problema:

La dinámica social y económica cambia constantemente en el mundo, por lo que es necesaria una actualización constante de datos que permita obtener información real que será empleada por las instituciones públicas y privadas, para diferentes fines. Lo mismo sucede en nuestro país y en las regiones que lo conforman. Cajamarca no es ajena a la necesidad de actualizar los datos sociales, económicos y políticos que establezcan la situación del área urbana de Cajamarca, para ser más específicos del barrio Cumbe Mayo (sector cuatro), el cual será objeto de investigación del presente estudio.

La evolución del distrito de Cajamarca gracias a los movimientos migratorios y a la dinámica poblacional desarrolla 24 sectores en su composición urbana, donde el análisis del presente estudio se centra en el barrio cumbe mayo (sector cuatro) y la importancia de revelar la situación social, económica y política del sector cuatro del distrito de Cajamarca. Se cuenta con una población aproximada de 868 Personas según el padrón electoral de la junta vecinal.

El estudio será de carácter Descriptivo y presentará un panorama sintetizado del estado y cambios de las características económicas, sociales y políticas de la población del barrio cumbe mayo (sector cuatro) distrito de Cajamarca, lo que servirá como fuente de consulta para estudios o investigaciones posteriores.

1.2. Formulación del Problema:

¿Cuál es la situación social, económica y política del Barrio Cumbe Mayo (sector cuatro) del distrito de Cajamarca-2017?

1.3. Marco Teórico:

Dado que el presente informe final de tesis busca describir la situación social, económica y política del barrio cumbe mayo (sector cuatro) de la ciudad de Cajamarca 2017, será imprescindible plantear algunos parámetros que sirvan de ejes conceptuales sobre los que apoyar la investigación realiza en campo. Para empezar, tomaremos dos enfoques que se adecuan a nuestro informe.

1.3.1. Enfoque de la Marginalidad:

Dentro de este enfoque las sociedades sub desarrolladas tienen dos tipos de sectores, el primero sería el sector moderno y el segundo sería el sector tradicional los cuales coexisten dentro de dicha sociedad. El segundo sector tiene como principal característica constituir un sector marginal que no se integra al sector moderno, por ello se puede decir que la marginalidad emerge en el proceso de transición hacia la sociedad moderna e industrial convirtiéndose en el producto de conductas, valores y actitudes que pertenecen a la etapa tradicional.

Para Germani (1980),

la marginalidad constituye una de las perspectivas desde las cuales puede abordarse la problemática de la modernización, de los aspectos sociales y humanos del desarrollo y de la problemática generada por los contrastantes modelos de procesos sociales y sociedades que se proponen como respuesta o solución a los problemas del mundo contemporáneo, tanto en sus áreas centrales, y sobretodo, en las periférica (p. 34).

Desde el punto de vista de la problemática urbana la marginalidad no es ajena a nuestra realidad, puesto que la marginalidad es la inadaptación de ciertos grupos de la población al proceso de participación y desarrollo, quedando al margen de las políticas de desarrollo, actividades económicas, participación ciudadana y el mismo desarrollo del sector donde viven.

Por otra parte, la teoría de la Marginalidad desde un enfoque Funcionalista nos dice lo siguiente:

los marginales serán aquellos pobladores suburbanos recientemente llegados del campo que no participan de los valores de la sociedad urbana y que no están integrados a la vida urbana. Es un segmento separado de la sociedad. En resumen, las tesis del DESAL definen a la marginalidad como una falta de participación pasiva y activa y una falta de integración interna que se refleja en la falta de solidaridades organizadas. (Meneses, 1998, p.199)

Sin embargo la teoría de la Marginalidad también es abordada desde una perspectiva Marxista la cual en resumidas cuentas afirma que la Marginalidad es producto de la violenta inserción de capitales extranjeros imperialista y de su tecnología que desplaza la mano de obra del proletariado; además de ello se dice también que existe un proceso centralizado de urbanización como efecto del desequilibrio de los sectores económicos y de la dinámica que genera el capital extranjero en un sector económico, en ese sentido los marginales vienen a ser una parte del proletariado que se encuentra en reserva o inactivo esperando su incorporación a la dinámica de producción (Meneses, 1998).

1.3.2. El Enfoque de los Movimientos Sociales:

Los movimientos sociales son una especie de acción colectiva como la migración que se puede dar de manera violenta o como un proceso pausado dentro de un país y que posteriormente se canaliza en la formación de organizaciones que buscan satisfacer los intereses colectivos ya sea mediante la participación política o en la solución de conflictos.

En general, “el término movimiento social ha sido empleado para explicar un amplio espectro de acciones colectivas en distintos contextos sociales y políticos. Esta heterogeneidad ha dado lugar a diferentes enfoques que enfatizan diversos componentes de la acción colectiva” (Durand, 2016, p. 3).

En tal sentido la gran mayoría de sectores de la ciudad de Cajamarca incluido el sector cuatro (Barrio Cumbe Mayo) se crearon a partir de Movimientos Sociales como la migración

en diferentes etapas y a la vez se generaron una serie de grupos o colectivos como las juntas vecinales o las rondas campesinas que representan a los sectores y defienden sus intereses colectivos ya sea políticos, de seguridad o de acceso a los servicios básicos.

por otro lado tenemos el enfoque de los Movimientos Sociales de Meneses Rivas que toma una postura de carácter Marxista, donde se plantea que la lucha de clases es muy importante en la transformación y entendimiento de la realidad. Meneses nos dice lo siguiente:

el movimiento de pobladores constituye el movimiento social específico, porque se articula a una práctica colectiva que parte de una experiencia concreta de los pobladores de barriadas; cuenta con un nivel de organización propia como las asociaciones de pobladores, comités vecinales, federaciones y confederaciones nacionales; enfrentan un adversario como los propietarios de tierras urbanas, autoridades o el Estado, y plantean un problema social más allá del conflicto con el propietario. (1998, p. 204)

según lo dicho anteriormente los Movimientos sociales tendrían a constituir las manifestaciones de una determinada clase social que lucha y se organiza con el fin de obtener beneficios que le permitan mejorar la situación en la que se encuentra. Otra perspectiva que se tomara en cuenta nos dice lo siguiente:

en referencia los movimientos sociales, podemos definirlos como un tipo de acción colectiva no la única forma de acción colectiva que posee una cierta densidad organizacional, una cierta duración en el tiempo y que se plantea la conservación o la transformación de la sociedad en su conjunto, o de un ámbito dentro de ella. (Garretón, 2011, p. 4)

Luego de los enfoques antes mencionados haremos referencia a los siguientes conceptos claves que reforzaran el presente estudio.

1.3.3. Social:

El término Social es un concepto empleado dentro de la sociología que hace referencia a las diversas relaciones complejas establecidas dentro de una determinada

comunidad. Sin embargo, este término no es exclusivo de la especie humana ya que existen otras especies como los insectos y mamíferos a los cuales también se les cataloga como sociales debido a que desarrollan una serie de relaciones y cumplen distintos roles dentro de su hábitat natural, pero el principal rasgo que nos distingue de los animales e insectos es la presencia de cultura.

En el sentido común, el término social generalmente es casi sinónimo de sociedad. De todas maneras, las concepciones sociológicas de sociedad son numerosas, difieren con los autores, y a veces son muy criticadas y puestas en duda. (GC, 2014)

1.3.4. Económica:

La economía se relaciona con el aspecto social [...] de las actividades humanas que se dirigen a la producción, apropiación y uso de los medios materiales que satisfacen los deseos humanos, en la medida en que esos medios son susceptibles de ser intercambiados” (Sidgwick, 1883).

La Economía es el estudio de la manera en que las sociedades utilizan los recursos escasos para producir mercancías valiosas y distribuirlas entre los diferentes individuos” (Samuelson y Nordhaus, 1996, p. 4)

1.3.5. Política:

Se puede llegar a una definición conceptual de lo político sólo mediante el descubrimiento y la fijación de las categorías específicamente políticas. Lo político tiene, en efecto, sus propios criterios que actúan de manera peculiar frente a diversas áreas concretas, relativamente independientes, del pensamiento y de la acción humana, en especial del sector moral, estético y económico. Lo político debe por esto contener y alguna distinción de fondo a la cual pueda ser remitido todo el actuar político en sentido específico.

Admitamos que en el plano moral las distinciones de fondo sean bueno y malo; en el estético, belleza y fealdad; en el económico, útil y dañino o bien rentable y no

rentable. El problema es entonces si existe un simple criterio de lo político, y dónde reside; una distinción específica, aunque no del mismo tipo que las distinciones precedentes, sino más bien independiente de ellas, autónoma y válida de por sí (SCHMITT, CARL. El concepto de lo "político", Folios ediciones, México, 1984, pp 22-23)

1.4. Hipótesis:

El presente estudio no cuenta con Hipótesis, ya que es un estudio de tipo Descriptivo Transversal, sin embargo, se hace mención de las variables con las que se trabajó:

- **variable social:** tiene las siguientes dimensiones: población, vivienda, conformación de vivienda, seguro de salud, nivel de instrucción y migración.
- **variable económica:** tiene las siguientes dimensiones: actividad económica principal, estabilidad laboral e ingreso económico.
- **variable política:** tiene las siguientes dimensiones: participación política, opinión política, servicios públicos y espacios públicos.

1.5. Objetivos:

1.5.1. Objetivo General

- Describir la situación social, económica y política del barrio cumbe mayo (sector cuatro) de la ciudad de Cajamarca 2017.

1.5.2. Objetivos Específicos

- Identificar la situación social del barrio cumbe mayo (sector cuatro) de la ciudad de Cajamarca 2017.

- Explicar la situación económica del barrio cumbe mayo (sector cuatro) de la ciudad de Cajamarca 2017.
- Enunciar la situación política del barrio cumbe mayo (sector cuatro) de la ciudad de Cajamarca 2017.

1.6. Planteamiento metodológico:

1.6.1 Nivel de Investigación:

El nivel de investigación de este estudio es de tipo descriptivo, el cual tiene como ámbito el Barrio Cumbe Mayo (sector cuatro) que comprende los barrios Cumbe Mayo y Santa Apolonia pues busca especificar las propiedades importantes de las variables de estudio y sus respectivas dimensiones; social, económica y política, durante el periodo de 6 meses (01/05/2017-30/11/2017).

1.6.2. Diseño del Estudio:

El estudio tiene un diseño no experimental, de tipo transversal ya que las variables no serán manipuladas si no observadas y descritas en su contexto natural.

1.6.3. Unidad de Análisis y Observación.

La unidad de análisis la conforman los aspectos sociales, económicos y políticos del Sector cuatro y tendrá como fuente de información principal a los jefes de familias y personalidades representativas y/o líderes sociales.

1.6.4. Población y Muestra:

Población:

La población de estudio está constituida por las personas mayores de 18 años que se encuentran registradas en el padrón de electores del sector cuatro. Según el Catastro Urbano

de la Municipalidad Provincial de Cajamarca el sector cuatro cuentas con 868 electores. Por lo tanto, la población de estudio es de 868 electores.

Muestra:

La muestra fue determinada estadísticamente, con el Nivel de Confianza (NC) de 95% y un Margen de Error (ME) del $\pm 7\%$. Por contar con dos barrios, se recurrirá a la muestra estratificada de acuerdo al peso proporcional de viviendas/jefes de familia de cada barrio. Obteniendo una cantidad de 161 unidades de muestra entre 25 manzanas, lo que resulta en 6 personas encuestadas por manzana.

La selección de los jefes de familia para la aplicación de la encuesta se hizo de manera aleatoria tomando en consideración a la información de cada barrio del sector.

1.6.5 Técnicas e Instrumentos de Recojo de Datos

Observación.

Esta técnica se usó para recoger información directa de los aspectos físicos (viviendas, actividades principales, ocupación de calles, infraestructura vial, servicios de salud, educación, cultural, laboral, etc.) del barrio Cumbe Mayo. Para ello se utilizó un registro de observación.

Encuesta.

Se recopiló información de los jefes de familia en las viviendas muestreadas a través de un cuestionario estructurado, con preguntas cerradas que permitan obtener información sobre los aspectos sociales, económicos, políticos y culturales del ámbito de estudio.

Revisión Documental.

Se utilizó la bibliografía pertinente para este tipo de estudio, además páginas web, publicaciones impresas, entre otros.

Procesamiento y Análisis de Resultados.

Para el procesamiento de los datos obtenidos de la aplicación de los diversos instrumentos de recolección de datos empleados en la investigación se utilizó el programa estadístico SPSS versión 21 y el programa Excel versión 2013, herramientas que nos permite sistematizar la información, permitiéndonos el trabajo con un número amplio de datos. El análisis de la información recogida y procesada será estadístico y de carácter sociológica que nos permitirá determinar el perfil integral del Barrio Cumbe Mayo (sector cuatro) del área urbana del Distrito de Cajamarca.

CAPÍTULO II: CARACTERÍSTICAS PRINCIPALES DEL BARRIO CUMBE MAYO

2.1 Ubicación:

El Sector 04 del área urbana del distrito de Cajamarca se denomina “Cumbe Mayo”, y de acuerdo al Plan de Desarrollo Urbano (PDU) del 2016 delimita en su ubicación con los siguientes sectores del distrito.

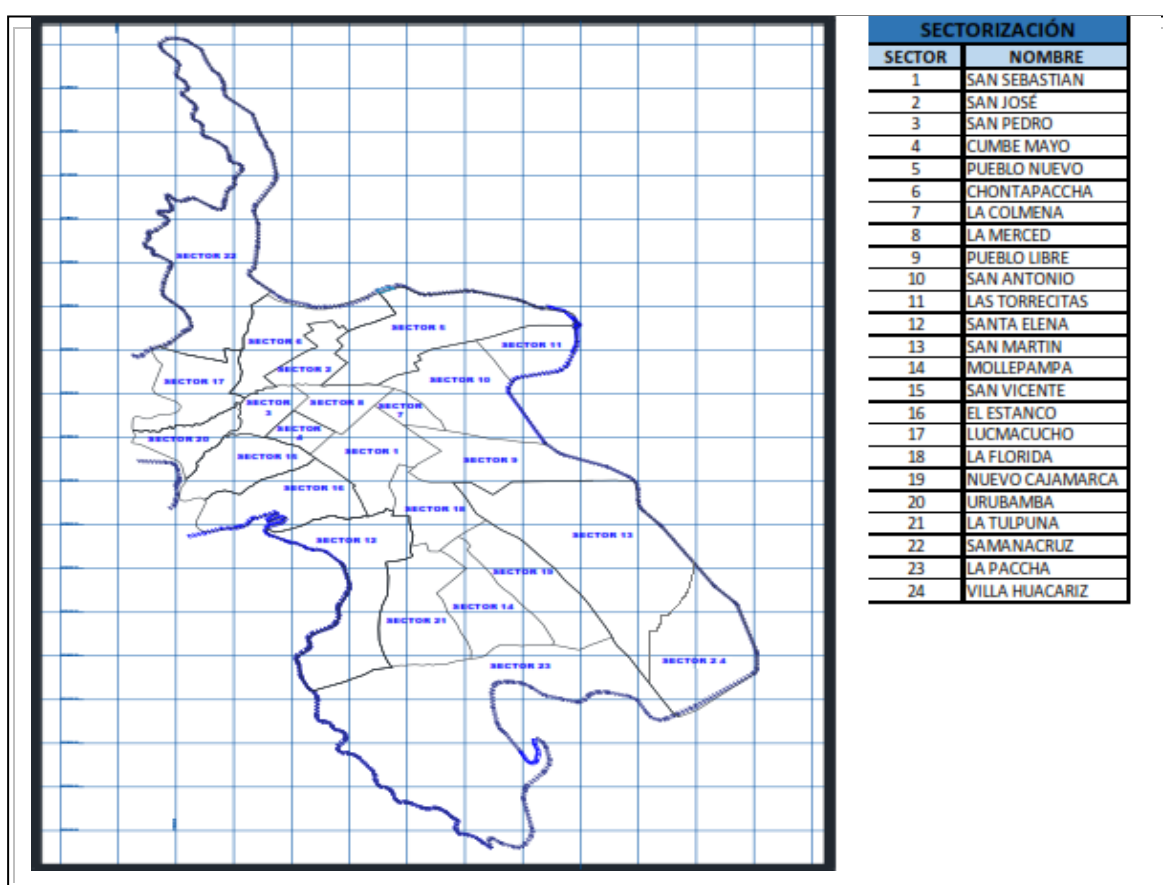
- ❖ *Por el Norte con el Sector 3 “San Pedro” y el Sector 8 “La Merced”*
- ❖ *Por el Sur con el Sector 15 “San Vicente” y el Sector 1 San Sebastián*

Además, limita con las siguientes calles:

- ❖ *Por el norte con el Jirón Tarapacá y el Jirón Junín*
- ❖ *Por el sur con la Avenida Perú y el Jirón Belén*

2.2 Conformación del Sector:

El Barrio Cumbe Mayo (sector 4) se creó gracias a la sectorización del distrito en el Plan de Mejoramiento de Cajamarca, donde según ordenanza municipal N° 129-CMPC del 2006 en la cual la ciudad de Cajamarca estaba conformada por 23 sectores; luego en el año 2014 se creó el sector 24 denominado “Villa Huacariz”; en disposición de ordenanza municipal N° 457-CMPC; quedando así la sectorización del distrito de Cajamarca conformada por 24 sectores tal como lo demuestra la figura 01.



2.3 Junta Vecinal:

La Junta Vecinal está referida a las autoridades más representativas que lideran el sector; son elegidos de manera democrática, mediante un proceso electoral, en la cual los vecinos elijen por medio de su voto a quienes conformaran dicha junta.

El último proceso electoral para elegir la Junta vecinal se denominó: “Elecciones de las juntas vecinales comunales del distrito de Cajamarca, período 2017 – 2019”, y según resolución de alcaldía 343 – 2017 – A – MPC; quedó constituida así:

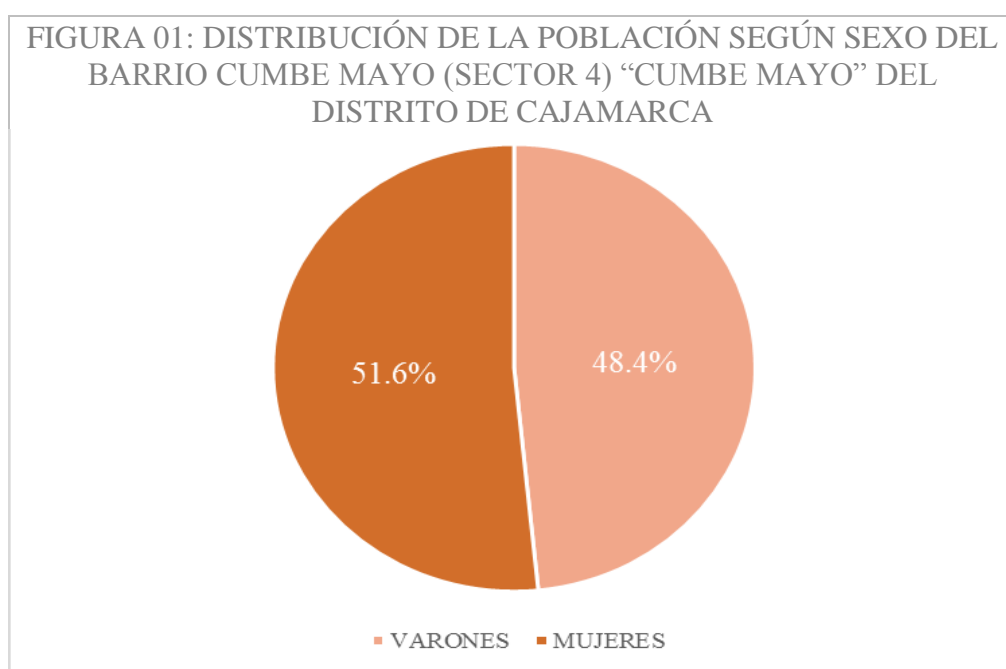
- **Presidente** : Velásquez Briones Doyla Lucila
- **Vicepresidente** : Saldaña Sangay David Sebastián
- **Secretario** : Tejada de la Cruz Roberto Danilo
- **Tesorero** : Cabanillas Sánchez Christian Antonio
- **Vocal** : Gaitán Quispe Gabriela Alexandra.

CAPITULO III: ANÁLISIS SOCIAL DEL BARRIO CUMBE MAYO

3.1 Población:

De acuerdo al enfoque de los movimientos sociales, desarrollado en el libro Enfoques Teóricos Sobre la Problemática Urbano Popular en el Perú; Meneses, (s.f) menciona que “Para estudiar dichos movimientos; se hace referencia a una práctica colectiva definida, a partir de una situación de conflicto social; entendiendo que esta práctica implica algún grado de conciencia y organización” (p.204). Entendiendo esto, y estableciendo aún que en el sector cuatro, no se llega a establecer conflictos sociales como tales de acuerdo al postulado, es necesario, tener en cuenta el grado de conciencia y sobre todo de organización, para lo cual debemos empezar describiendo a la población que compone dicho sector, ya que de acuerdo a ellos se desarrolló la investigación, y son ellos los que presentan en su dinámica social, las diferentes relaciones socioeconómicas de nuestro interés.

Para la investigación, el objeto central de estudio son las viviendas del Sector cuatro “Cumbe Mayo”, la que está conformada por dos barrios: “Santa Apolonia”, y el barrio que lleva el mismo nombre del sector, “Cumbe Mayo” la población por género se encuentra demográficamente equilibrada, es decir que la proporción de varones y de mujeres no contienen brechas de distinción tan amplias, como lo demuestra la figura 01 presentada a continuación.



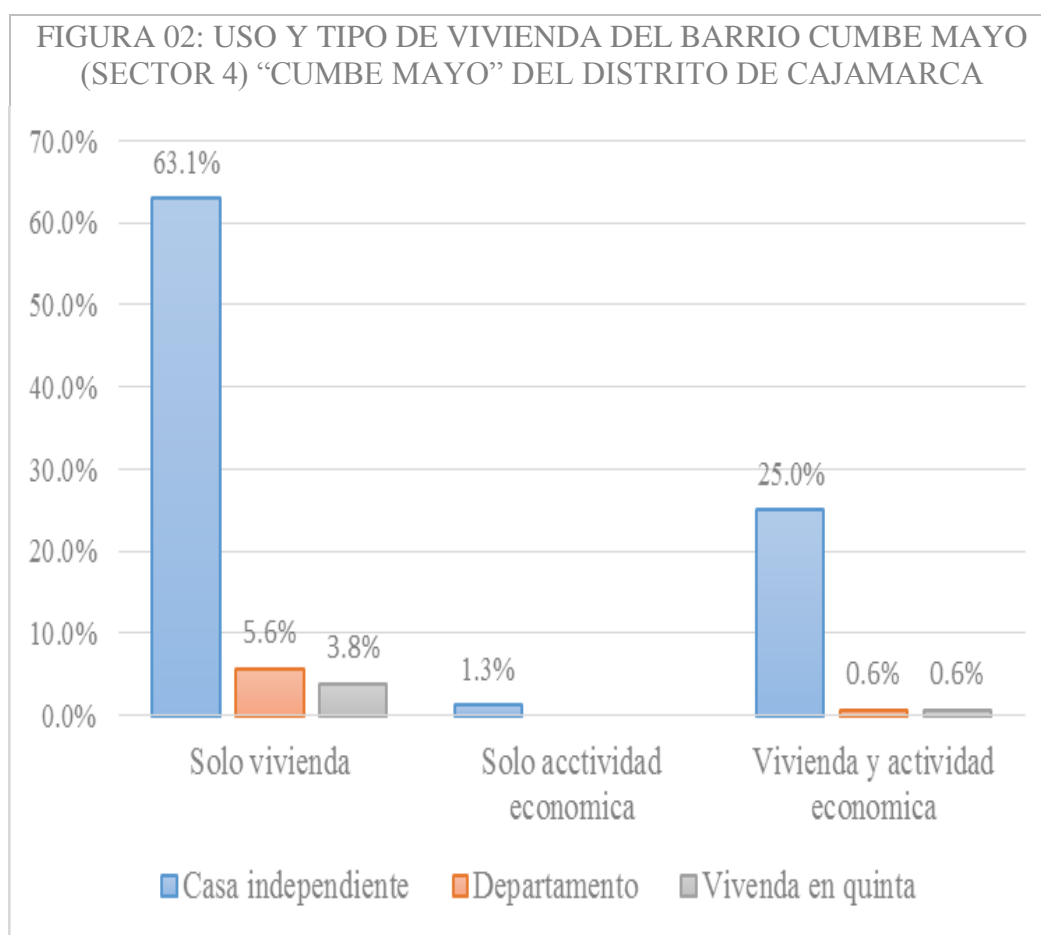
Fuente: Encuesta Aplicada a Viviendas del Barrio Cumbe Mayo (sector 4), 2017

3.2 Vivienda

Según Ana Custeau (2012), en su publicación *Movimientos sociales, vivienda y políticas públicas*, manifiesta que: “Al mismo tiempo, surge la movilización y organización de los sectores populares para reivindicar el derecho a la ciudad y a la vivienda, a través de la conformación de cooperativas de vivienda y la ocupación de edificios” (p.2) de acuerdo a ello, y siguiendo el enfoque de los movimientos sociales, se establece que en el ámbito urbano, estos movimientos dan paso a nuevas construcciones de relación con carácter social urbano, en el cual la ocupación de edificaciones, están presentes en la periferia de la ciudad dependiendo de la capacidad para albergar a personas que llegan a establecerse en dicha

zona. Conjuntamente en estos movimientos sociales, se detectan a la vez que se adquieren viviendas, actividades que desarrollan de manera paralela con fines económicos. El Barrio Cumbe Mayo (sector 4) Cumbe Mayo, del distrito de Cajamarca no es ajeno a este tipo de relaciones que van emergiendo y consolidándose en el área que ocupan.

La figura 02 demuestra la proporción del uso de viviendas de acuerdo al tipo en el Barrio Cumbe Mayo (sector 4), revelando que el 63.1% tienen un uso específico de vivienda, constituidas por una vivienda independiente; mientras que un 25% de viviendas del mismo tipo (independientes) son empleadas tanto para vivir como para establecer algún negocio o actividad económica.

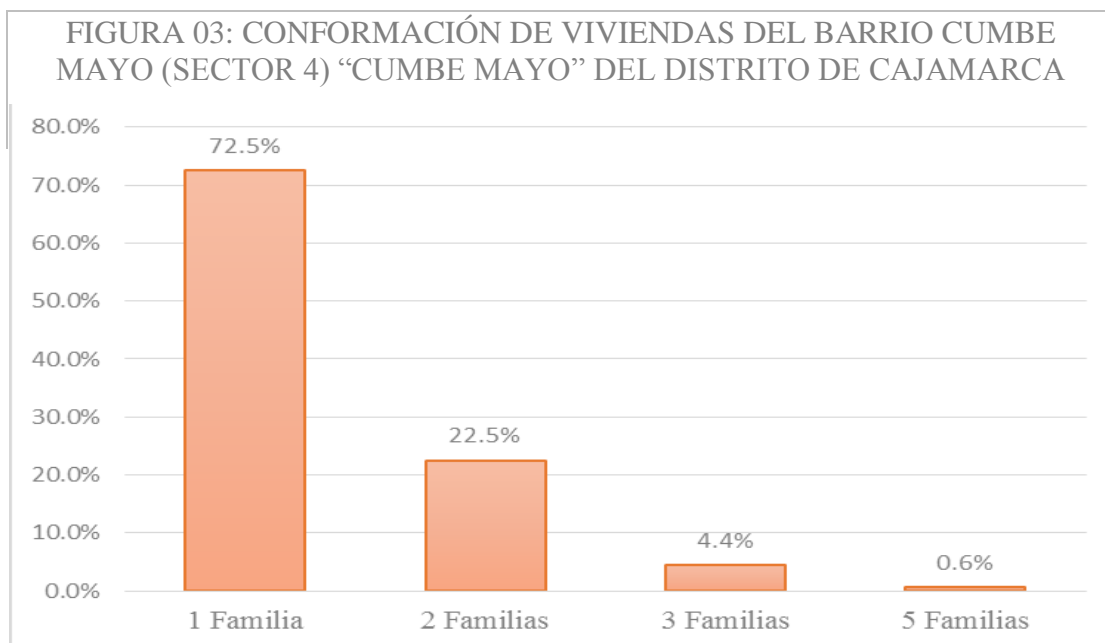


Fuente: Encuesta Aplicada a Viviendas del Barrio Cumbe Mayo (sector 4), 2017

3.3 Conformación de la Vivienda:

Siguiendo el apartado anterior, en la cual, de acuerdo a los movimientos sociales, en el tema de urbanismo la población va estableciendo viviendas que habitar y hacer más grande la ciudad, se debe tener en cuenta también la conformación de las viviendas; esto de acuerdo al número de familias que comparten, sobre todo, relación parental y que desarrollan su vida en una sola residencia. Por lo que conjuntamente con el crecimiento de la ciudad a partir de nuevas viviendas, se generan nuevas relaciones que, por la desordenada distribución y la gran expectativa de oportunidades laborales, entre otras; originan problemas de hacinamiento, que deben ser tomadas en cuenta al momento de establecerse en una determinada urbe geográfica.

Por lo que la figura 03 mostrada a continuación, muestra la distribución de familias por vivienda se encuentra maso menos controlada, ya que el 72.5% son viviendas cuya ocupación la conforma una sola familia, seguida de un 22.5% que albergan a 2 familias en su conformación; por lo que las dificultades que puedan existir respecto de hacinamiento son menores.



Fuente: Encuesta Aplicada a Viviendas del Barrio Cumbe Mayo (sector 4), 2017

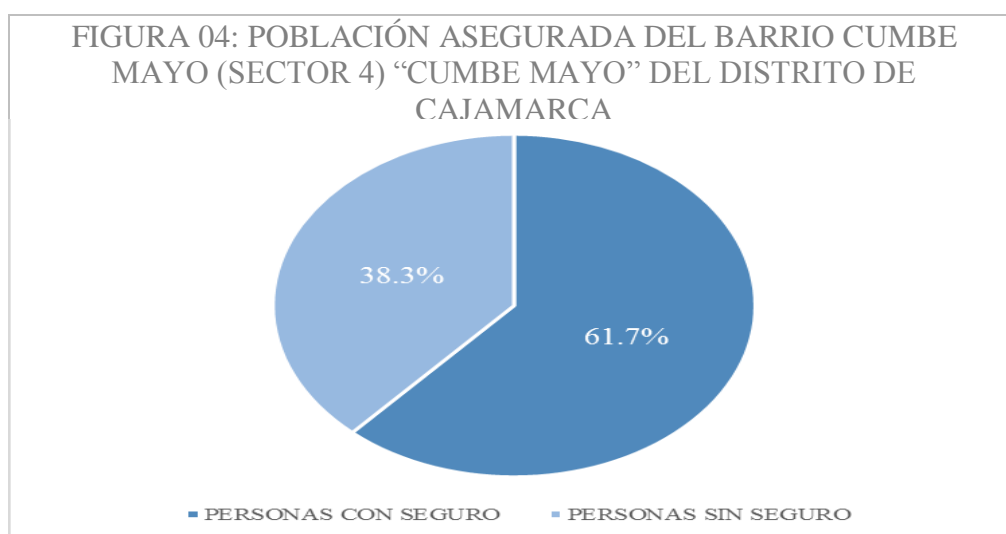
3.4 Seguro de Salud:

El tema de seguro de salud, es un tema importante ya que es un servicio que beneficia a la población, y se encuentra enmarcado dentro de los servicios públicos que ofrece el estado, para la protección social.

Según la Organización del trabajo (OIT), conjuntamente con la Organización Panamericana de la Salud (OPS), en su publicación panorama de la exclusión de la protección social en salud en América Latina y El Caribe (2000) declaran que:

La garantía de parte de los poderes públicos (públicos, no solamente referidos al gobierno, sino en términos amplios de ciudadanía) para que un individuo o grupo de individuos pueda satisfacer sus demandas sociales, obteniendo acceso a los servicios en forma oportuna y de manera adecuada a través de algunos de los subsistemas existentes. (pp. 146 y 147)

Esta declaración hace referencia al papel no sólo del Estado, sino también al derecho que tiene la ciudadanía para satisfacer sus necesidades. En el caso del Barrio Cumbe Mayo (sector 4) Cumbe mayo del distrito de Cajamarca, de acuerdo a la información obtenida, en la figura 04 se puede observar un gran porcentaje de personas que no cuentan con seguro de salud (38.3%) lo que muchas veces genera problemas sociales de acceso a este servicio, y deja en un estado de vulnerabilidad a esta población.



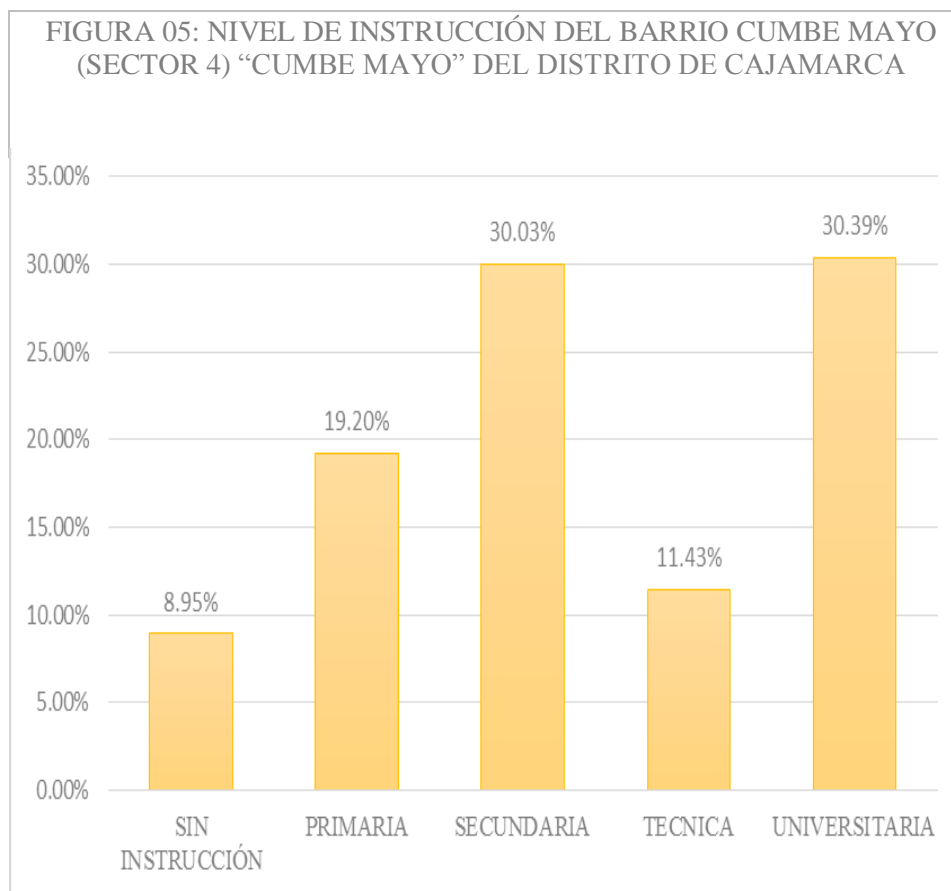
Fuente: Encuesta Aplicada a Viviendas del Barrio Cumbe Mayo (sector 4), 2017

3.5 Nivel de Instrucción

En el ensayo denominado Las Teorías de la Educación y el Problema de la Marginalidad en América Latina, escrito por Dermeval Saviani (1984) se detalla que “La marginalidad es, entonces, un fenómeno accidental que afecta individualmente a un número más o menos grande de sus miembros, lo que constituye un desvío, una distorsión que no sólo puede sino que debe ser corregida”(p.2), lo que sirve para darnos un alcance a lo que vendrá a ser luego uno de los ejes de partida para entender el enfoque de la marginalidad. Saviani, sigue y menciona en el mismo párrafo que “Como puede observarse, en lo que respecta a las relaciones entre educación y sociedad se concibe a la educación con un amplio margen de autonomía frente a la sociedad” (p.2)

Ahora bien, entendiendo el problema de la marginalidad, y la importancia de la educación en la sociedad como un elemento autónomo, se debe hacer uso de esta última para superar a la primera.

En la figura 05 de la presente investigación; el Barrio Cumbe Mayo (sector 4) Cumbe Mayo, tiene aún un 8.95% de población que no ha recibido ningún tipo de instrucción respecto a su formación educativa. Lo que señala que se debe aunar entre el estado e instituciones para superar y eliminar esta situación negativa. Pese a ello las cifras con respecto a personas que culminaron su secundaria (30.03%) así como las que cuentan con estudios de nivel educativo superior (41.82%) revelan que la población se preocupa por poseer alguna profesión.



Fuente: Encuesta Aplicada a Viviendas del Barrio Cumbe

3.6 Migración:

Los movimientos de población bajo una perspectiva migratoria, constituyen una de los temas que más interés ha recibido de los profesionales en las Ciencias Sociales; sumado a ello el enfoque de los movimientos sociales está ligado con estas cuestiones para dar explicación de la dinámica social y sus elementos en estos procesos migratorios.

Según Amparo Micolta León (2005) en su trabajo titulado Teorías y conceptos asociados al estudio de las migraciones internacionales, manifiesta que:

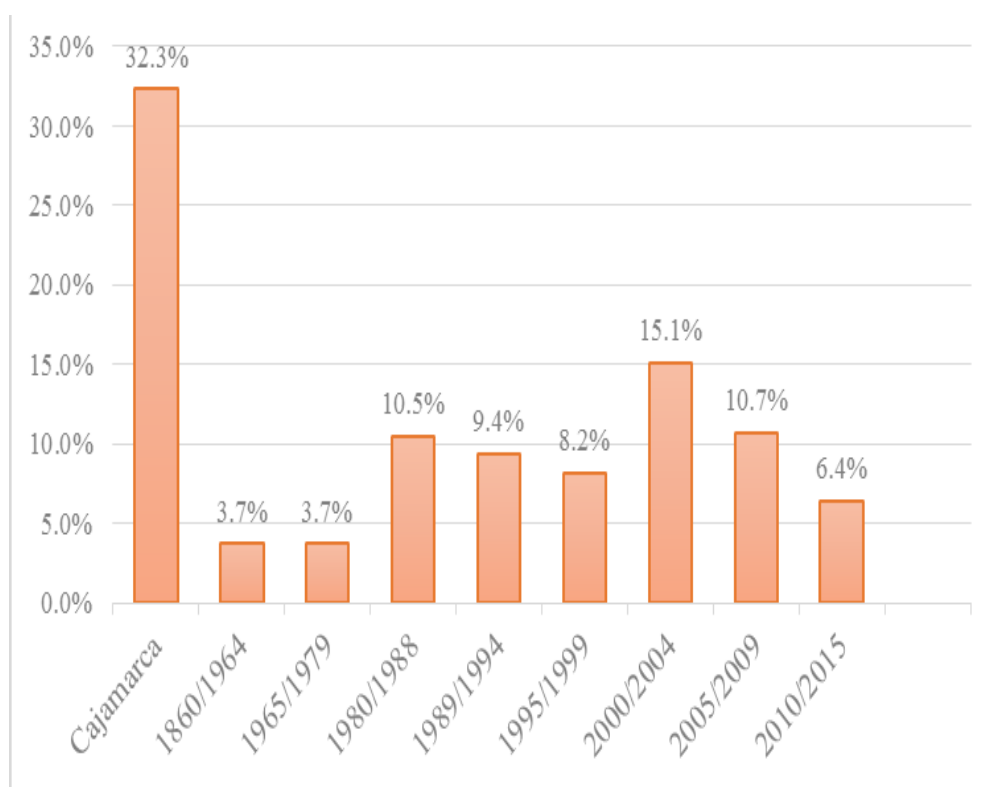
Debido a los cambios de expectativas sociales, en los momentos de desempleo y pérdida de los puestos de trabajo en las sociedades receptoras, los gobiernos encuentran dificultades para reclutar mano de obra nativa para adelantar trabajos que previamente han realizado los inmigrantes; lo que constituye una dinámica migratoria. (p.73)

Para la investigación, esta afirmación comparte la premisa esencial, aunque no en su totalidad, ya que de acuerdo a Micolta, es el Estado quien promueve el proceso migratorio para captar, sobre todo, mano de obra que debe ser empleada; sin embargo en el Barrio Cumbe Mayo (sector 4) Cumbe Mayo, según la manifestación de la población el proceso de migración hacia la zona se dio por iniciativa de ellos mismos, pero por las razones que Micolta afirma, respecto a mejores oportunidades laborales ya sea por el boom minero, o por la creciente economía que se tenía en la época en la cual se establecieron en la zona, por ello a continuación la tabla N° 01 y la figura 06 detallan tanto el lugar de origen, como el año en el que migraron para desarrollar su vida en dicho sector.

TABLA N° 01
Lugar de nacimiento

Lugar	Porcentaje	Lugar	Porcentaje
Asunción	0.6%	Guadalupe	0.6%
Bambamarca	2.5%	Hualgayoc	0.6%
Cajabamba	1.9%	Jaén	0.6%
Cajamarca	70.7%	Jesús	0.6%
Callao	0.6%	Lima	1.9%
Celendín	1.9%	Magdalena	1.3%
Chiclayo	0.6%	San Juan	0.6%
Chilite	1.3%	San Marcos	4.4%
Chota	3.1%	San Miguel	1.3%
Contumaza	0.6%	San Pablo	0.6%
Cutervo	0.6%	Trujillo	3.1%

FIGURA 06: NIVEL DE INSTRUCCIÓN DEL BARRIO CUMBE MAYO (SECTOR 4) “CUMBE MAYO” DEL DISTRITO DE CAJAMARCA



Fuente: Encuesta

La figura 06 muestra las migraciones en años que se tuvo en el Barrio Cumbe Mayo (sector 4) Cumbe Mayo, revelando que el mayor porcentaje (exceptuando a los nacidos en Cajamarca con un 32.3%) de personas que llegaron al sector se dio en los años 2000 – 2004 con un 15.1%, y partiendo de la tabla N° 1 se aprecia que los lugares de procedencia son San Marcos (4.4%), Trujillo y Chota con un 3.1% cada uno. Esta situación se dio sobre todo ante la expectativa laboral que estaba presente a partir de los trabajos realizados por la empresa minera Yanacocha y la bonanza económica que se dio debido a ello con la dinamización de mercados y negocios particulares, sumado a ello el crecimiento natural de la ciudad en dicha zona, ya que se encuentra justamente en el casco urbano, y la tendencia a seguir creciendo

CAPITULO IV: ANÁLISIS ECONÓMICO DEL BARRIO CUMBE MAYO

4.1 Actividad Económica Principal:

MAX Meneses Rivas (s.f) hace un estudio comparativo en su Enfoque teórico sobre la problemática urbano popular en el Perú, al tratar el tema de la teoría de la marginalidad desde una perspectiva Marxista, señalando que:

El proceso de marginalización ocupacional, como efecto de la penetración cada vez más violenta del capital imperialista y su tecnología, y el proceso de urbanización centralizada, como efecto del desequilibrio de los sectores económicos y la dinamización que impulsa el capital extranjero de un sector económico, el más altamente rentable y, por lo tanto, el más dinámico; dan origen al estrato marginal (p.200)

Lo que menciona Meneses tiene una contraposición teórica en la realidad del Barrio Cumbe Mayo (sector 4), ya que si bien es cierto existe cierta marginalización ocupacional; está no produce necesariamente un estrato marginal como tal, y tampoco impulsa el capital extranjero, sino más bien es debido a las diferentes dinámicas indirectas producidas por el

capital extranjero (Minería), que se impulsa la económica del sector, en cuestión de negocios comerciales, como lo detalla la tabla N° 02, donde el 17.4% de la población de padres de familia se dedica a este rubro, seguidamente por la actividad docente con un 15.5%, demostrando también que pese a ciertas limitaciones el sector educación está produciendo profesionales que se pueden desempeñar en su especialidad aunque no en su propio sector, bien puede ser en otros sector o al interior de la región.

Para el caso de las madres de familia, los resultados de la investigación demuestran en la tabla N° 03 que la cultura tradicional cajamarquina aún tiene vestigios de cierto grado machista, ya que el mayor porcentaje de esta población se dedica a ser ama de casa (47.8%); mientras que en segundo lugar se encuentran las comerciantes con un 19.9%

TABLA N° 02
PRINCIPAL ACTIVIDAD DE PADRES DE FAMILIA EN EL
BARRIO CUMBE MAYO (SECTOR 4) "CUMBE MAYO"

Ocupación	Porcentaje	Ocupación	Porcentaje
Comerciante	17.4	Enfermero	1.2
Profesor	15.5	Farmacéutico	1.2
Chofer	9.3	Policía	1.2
Abogado	8.1	Zapatero	1.2
Albañil	6.8	Agricultor	0.6
Contador	5.0	Apicultor	0.6
Ingeniero	4.3	Cajero	0.6
Administrador	3.7	Costurero	0.6
Independiente	3.7	Dentista	0.6
Desempleado	2.5	Doctor	0.6
Electricista	2.5	Empresario	0.6
Artesano	1.9	Gerente	0.6
Carpintero	1.9	Mecánico	0.6
Emp. Público	1.9	Pintor	0.6
Minería	1.9	Sociólogo	0.6
Arquitecto	1.2	Vidriero	0.6

Fuente: Encuesta

TABLA N° 03
PRINCIPAL ACTIVIDAD DE MADRES DE FAMILIA EN EL
BARRIO CUMBE MAYO (SECTOR 4) “CUMBE MAYO”

Actividad	Porcentaje	Actividad	Porcentaje
Ama de casa	47.8	Contadora	1.2
Comerciante	19.9	Cosmetóloga	1.2
Enfermera	6.8	Estudiante	1.2
Profesora	6.8	Sastre	1.2
Abogada	2.5	Administradora	0.6
Obstetra	2.5	Arquitecta	0.6
Secretaria	2.5	Artesana	0.6
Farmacéutica	1.9	Economista	0.6
Cocinera	1.2	Veterinaria	0.6

Fuente: Encuesta

4.2 Estabilidad Laboral

El Juez Jelio Paredes Infanzón (s.f) en su artículo La Estabilidad Laboral En El Perú refiere que

En fundamento de la estabilidad laboral de un país, busca proteger que los trabajadores laboren más en trabajos permanentes que temporales, más indefinidos que los de plazo fijo, y además durante su vida laboral tenga permanencia, ello conlleva estabilidad familiar, social, económica (p.2)

Esta fundamentación aún no es aplicada con realidad percibida en Cajamarca, y para muestra, la investigación arroja que en el Barrio Cumbe Mayo (sector 4), si bien es cierto la estabilidad laboral tanto del padre, como de la madre de familia tienen un carácter de “permanente”, donde se concentra el mayor porcentaje de la población (65. 2% para el padre; y 68.9% para la madre) la información mostrada en las figuras 07 y 08 a continuación debe enlazarse con las tablas N° 02 y 03, en donde se detalla cual es la actividad principal a la que se dedican donde los primeros lugares los ocupan el ser comerciante y madre de familia, respectivamente.

FIGURA 07: ESTABILIDAD LABORAL DE PADRES DE FAMILIA DEL BARRIO CUMBE MAYO (SECTOR 4) "CUMBE MAYO"

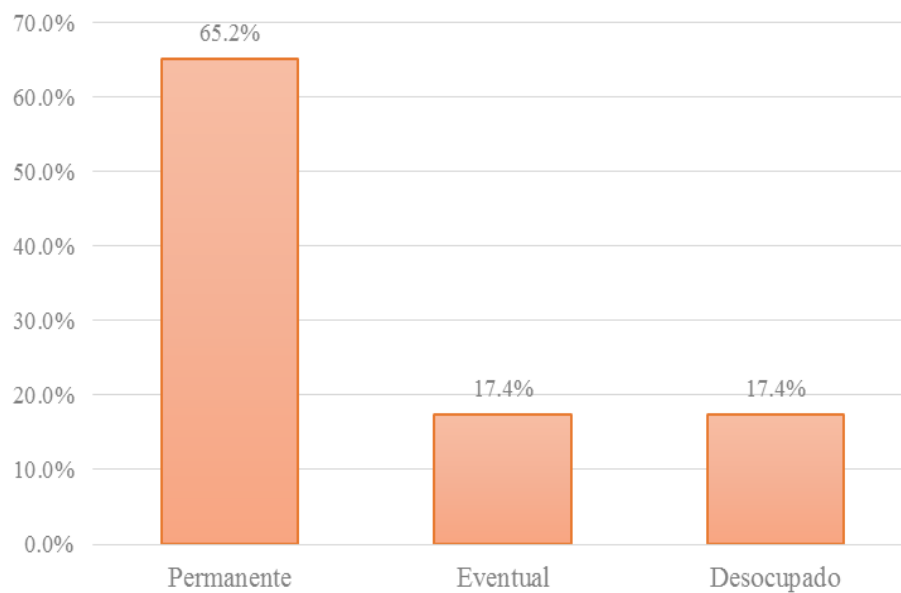
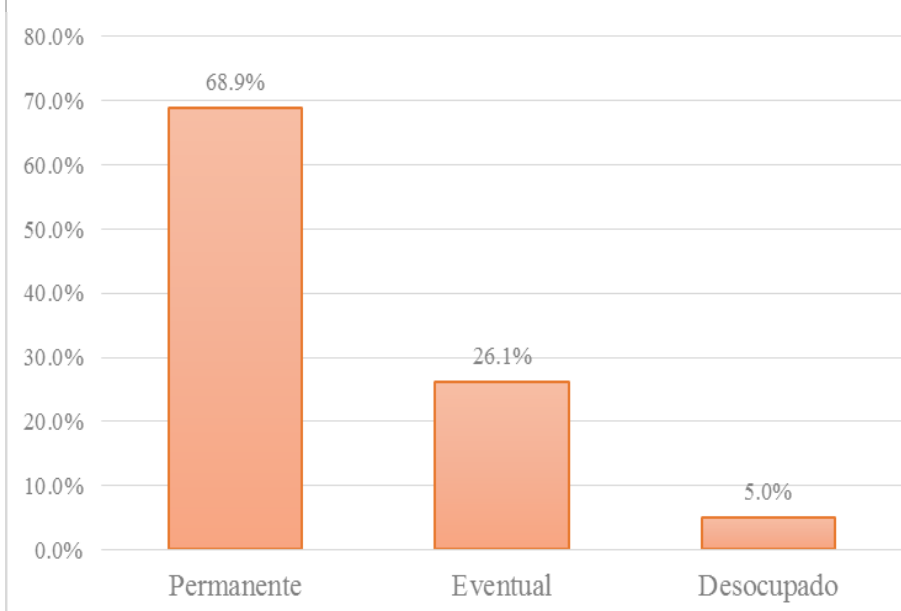


FIGURA 08: ESTABILIDAD LABORAL DE MADRES DE FAMILIA DEL BARRIO CUMBE MAYO (SECTOR 4) "CUMBE MAYO"



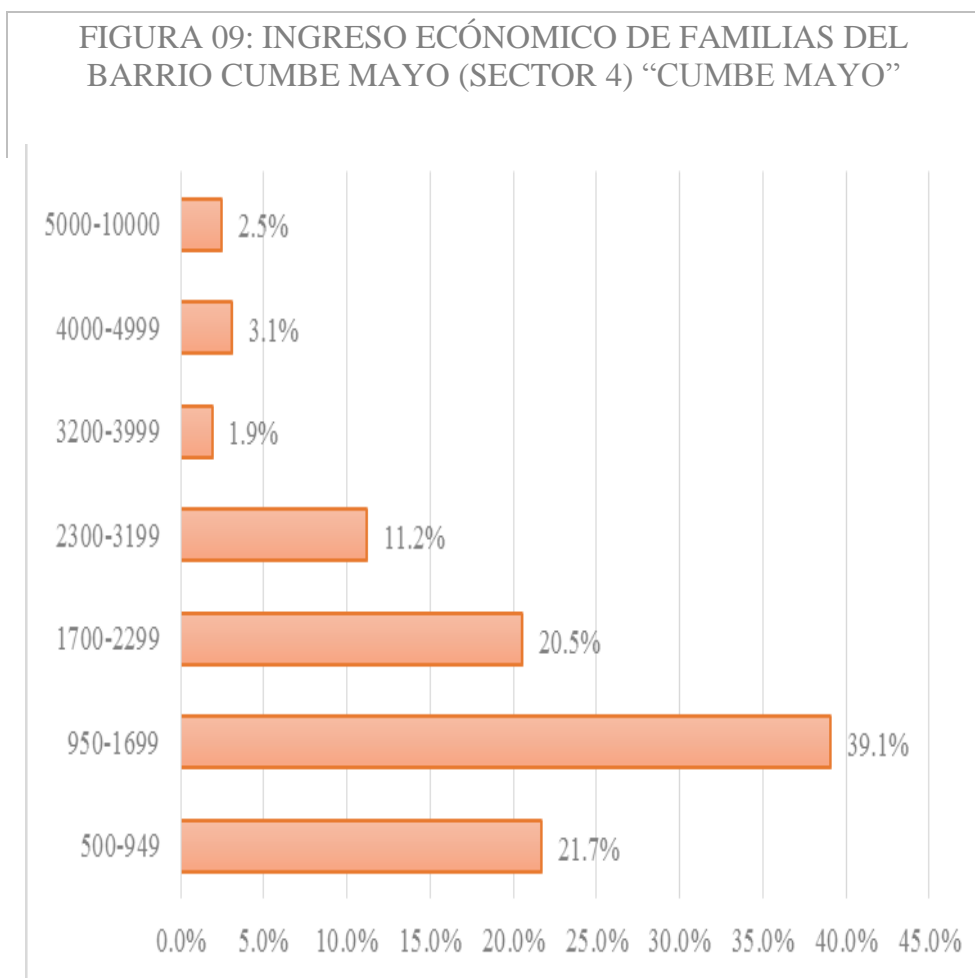
Fuente: Encuesta

4.3 Ingreso Económico:

Carlos Amat y Héctor Leon (1983) en su resumen sobre Niveles de vida y grupos sociales en Perú manifiestan que:

El bloque sociodemográfico comprende el capital humano de la familia, y constituye el mayor recurso para generar ingresos. La mayor educación, la adecuada alimentación y el estado normal de la salud física y mental de los individuos, ofrecen una mayor probabilidad de emplearse en un trabajo más productivo y con mayores niveles de ingreso. (pp. 19 y 20)

Es decir que mientras se tenga un capital humano potencializado con educación, salud mental y física, este será capaz de generar mayores ingresos, sin embargo en el Barrio Cumbe Mayo (sector 4), se observa que pese a la educación progresiva que se tiene en la zona, aún hace falta potenciar otros elementos, o tener en cuenta que el Estado a nivel de región y/o distrito, no genera oportunidades laborales diversas para que la población sea empleada de acuerdo a sus habilidades, y capacidades. Amat y león siguen y declaran que “No tiene sentido conocer las cifras agregadas sin conocer el proceso de su generación y la manera como se articulan o vinculan, diferencialmente, cada una de las partes del sistema” (p.23); Entendiendo esto entonces, para conocer el nivel de ingreso que se presenta en la figura 09, se hace necesario conocer también como se genera este ingreso (Tabla N°02 y 03), estableciendo así una relación directa entre lo que se gana, y cómo se gana.



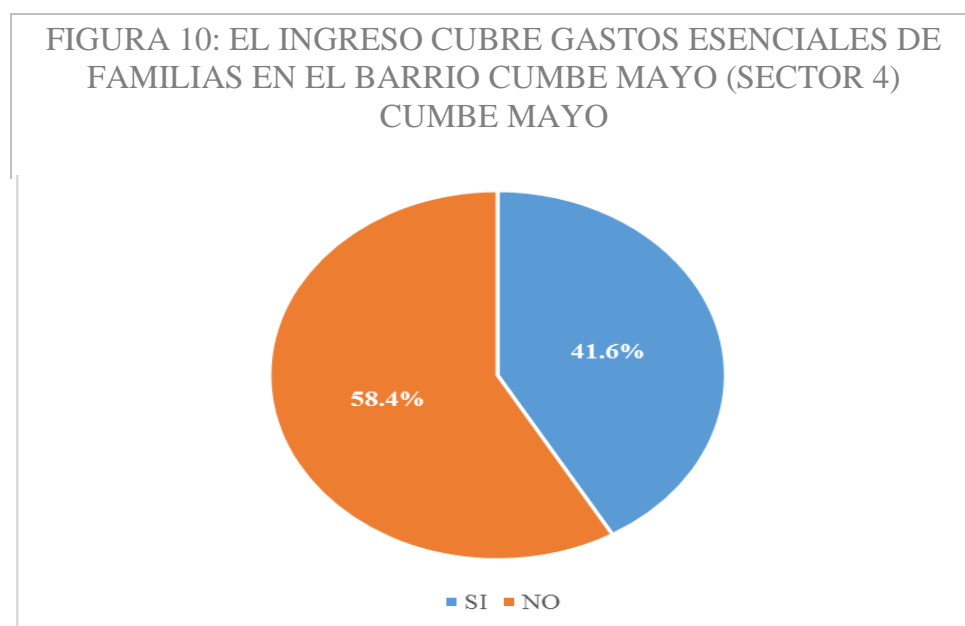
Fuente: Encuesta

Carlos Amat y Héctor Leon (1983) sobre la satisfacción de las necesidades básicas afirman que:

La unidad familiar, para mejorar el bienestar de sus miembros tiene que tomar en cuenta tanto los límites como las posibilidades que le ofrece el sistema económico – social en el cual desarrolla sus actividades y, por otro lado, la calidad y cantidad de recursos que posee, tales como el número de miembros, composición por edades y educación de los mismos; y, además, la riqueza familiar y la posición de los activos reales o financieros. (p. 15)

Las cifras reflejas del Barrio Cumbe Mayo (sector 4) respecto a este punto, revelan que más de la mitad de la población en el sector (58.4%) no genera el ingreso suficiente para satisfacer sus necesidades básicas; y esto aun teniendo en cuenta el aporte familiar en su

conjunto; lo que revela un problema principalmente de falta de empleo sumado a la inestabilidad laboral; en la figura 10 se puede apreciar que apenas el 41.6% de la población en el Barrio Cumbe Mayo (sector 4) cubren sus gastos esenciales; esto sin tener en cuenta que muchas veces los padres de familia generan doble ingreso, uno por sus servicios profesionales (los que lo son) y otros por algún negocio particular establecido en la vivienda (la mayoría, según tablas de actividad económica y figura de tipo y uso de vivienda)



Fuente: Encuesta

CAPÍTULO V: ANÁLISIS POLÍTICO DEL BARRIO CUMBE MAYO

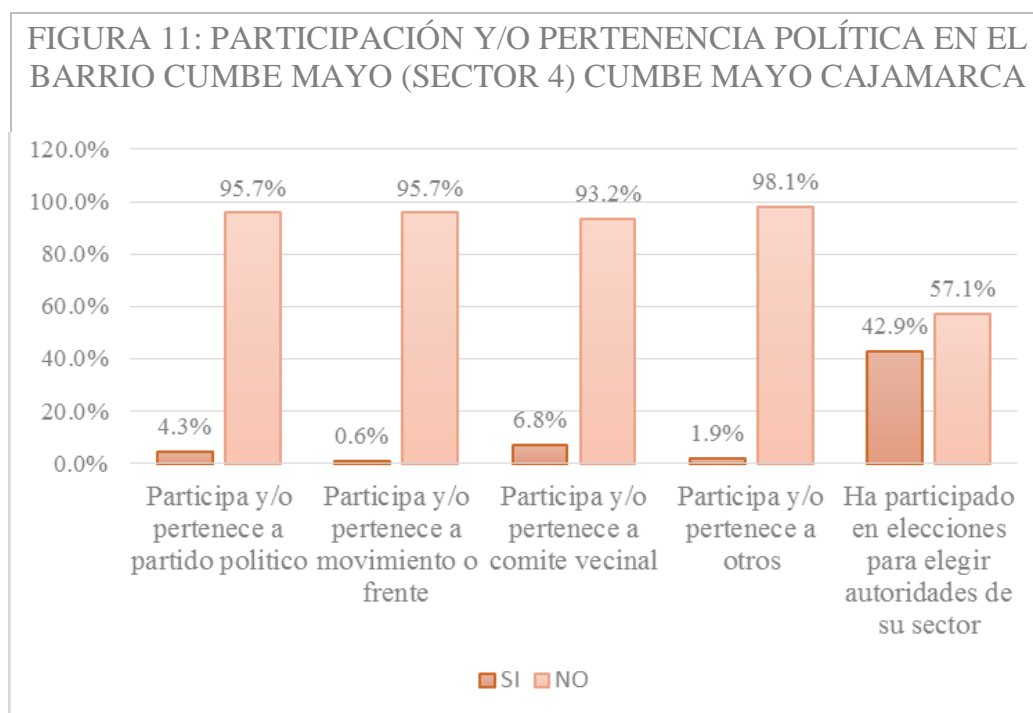
5.1 Participación Política

El grupo Propuesta Ciudadana conjuntamente con Unicef (1995) en su libro, Participación ciudadana y gestión local declaran que:

Promover la participación vecinal en la solución de los problemas de la comunidad significa entender la participación como la acción organizada de la población. La participación no debe limitarse a informar, a consultar o a la simple distribución de tareas; debe significar sobre todo la presencia de las organizaciones populares en el proceso de la

toma de decisiones propiamente dicho, lo que implica la transformación de la población de objeto en sujeto de decisión (p.31)

Mientras entendemos la afirmación hecha por el grupo Propuesta Ciudadana y UNICEF, la figura 11 de acuerdo a la investigación revela que la realidad contradice lo antes postulado, ya que la participación de la población del Barrio Cumbe Mayo (sector 4) en espacios políticos es casi nula, teniendo como pico más alto el porcentaje de pertenencia a un comité vecinal (6.8%), mientras que el 42.9% es la población que simplemente hace uso de su elección en una participación electoral, a través de su voto, más no como un agente social activo de cambio o de toma de decisiones.

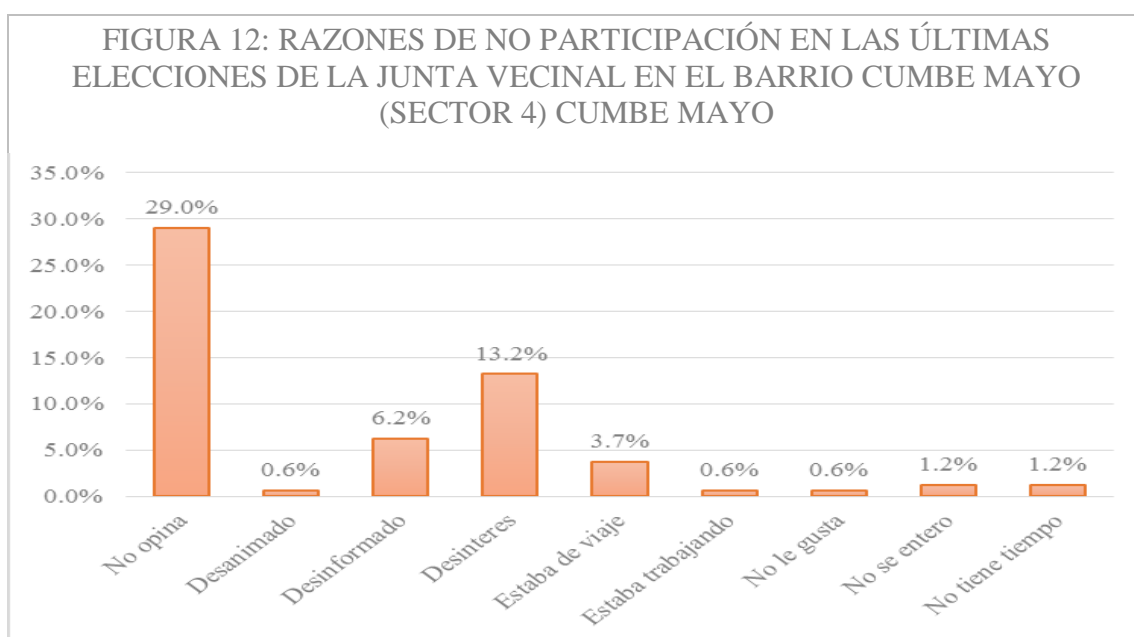


Fuente: Encuesta

Bajo este panorama, en el contexto del último proceso electoral del sector, para elegir a la nueva junta vecinal, se recogió información que según la figura anterior el 42.9% de la población participó a través del sufragio efectivo, mientras que el 57.1% no formó parte en dicho proceso, hay diversos factores que limitan la participación ciudadana, sobre lo cual el Grupo Propuesta Ciudadana y Unicef mencionan:

Una limitante de la gestión participativa es que en la administración municipal los empleados y funcionarios muchas veces consideran que este proceso más bien dificulta y retrasa sus acciones. Es decir, no permiten la participación de la población en el diseño de servicios más eficientes y prefieren establecer con ellos relaciones de clientelismo. Por otra parte, la legislación vigente limita la participación popular al no proporcionar el marco adecuado para la institucionalización de los diferentes mecanismos de participación. (p.33).

Frente a ello la figura 12 revela que dentro de las razones que influenciaron a no participar en el proceso elector de las juntas vecinales, no muestra una relación clara de intereses políticos municipales; no se puede afirmar a ciencia cierta que esta falta de participación agiliza los procesos administrativos de algún funcionario o institución pública, sino más bien, según la información que es el desinterés de la población (13.2%) es el que limita su propia participación, es decir que no hay una conciencia ciudadana que ejerza presión en la población por temas de interés político que puedan estar orientados a influenciar el desarrollo del Barrio Cumbe Mayo (sector 4).



Fuente: Encuesta

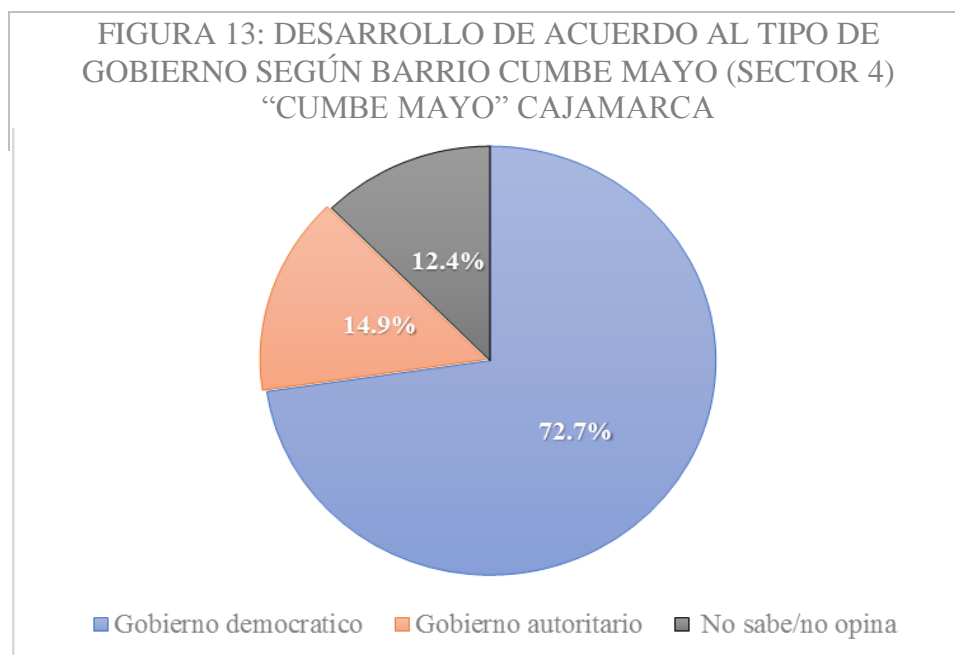
5.2 Opinión Política:

Este apartado se refiere más que nada a la percepción de la población respecto al tipo de gobierno y a las decisiones políticas que influyen de manera directa o indirecta en el sector y por tanto en su desarrollo personal.

Respecto a la opinión del tipo de gobierno, se centra en la relación que existe entre este y el desarrollo como tal; la experiencia del Grupo Propuesta Ciudadana Y UNICEF manifiesta que:

Iniciar un ejercicio democrático de planificación nos ha hecho ver la importancia de recoger las iniciativas emanadas de la sociedad civil para convertirlas en políticas de gobierno. La ley de municipalidades explica que el gobierno local tiene el objetivo de promover las iniciativas de todas las organizaciones de la sociedad para planificar el desarrollo de la provincia. Este problema tiene que ver con gobernar y planificar a partir de ejes centrales. (p.58)

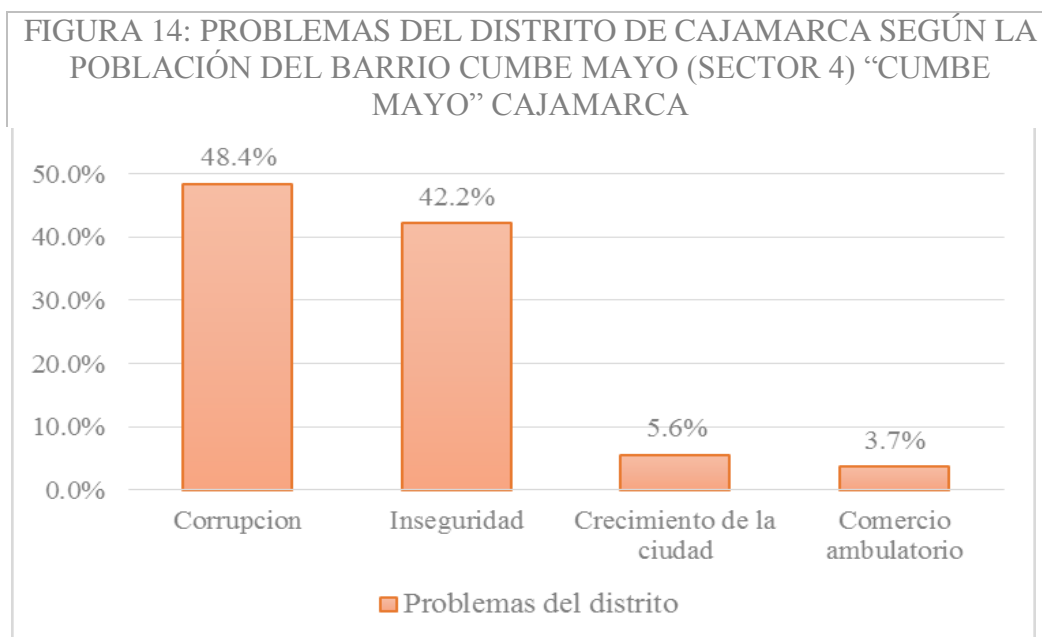
Figura 13 revela la importancia de ejercer la ciudadanía en la población, sobre todo como influencia en las políticas de estado y por tanto en el cambio estructurado de manera beneficiosa para su vida; de acuerdo a las diversas instituciones y jerarquías que maneja el estado, para que se puedan enfocar en cambios puntuales a partir de opiniones ciudadanas concretas; esto indica más que nada un sistema de gobierno democrático, y aunque no es de la simpatía de la población en su totalidad – por problemas diversos de corrupción e inseguridad – el mayor porcentaje de la población del Barrio Cumbe Mayo (sector 4) en la figura 14 reconoce que el desarrollo sólo se obtendrá partiendo de bases democráticas (72.7%), mientras que sólo el 14.9% de la población opina que el gobierno debe ser más autoritario para poder alcanzar el desarrollo



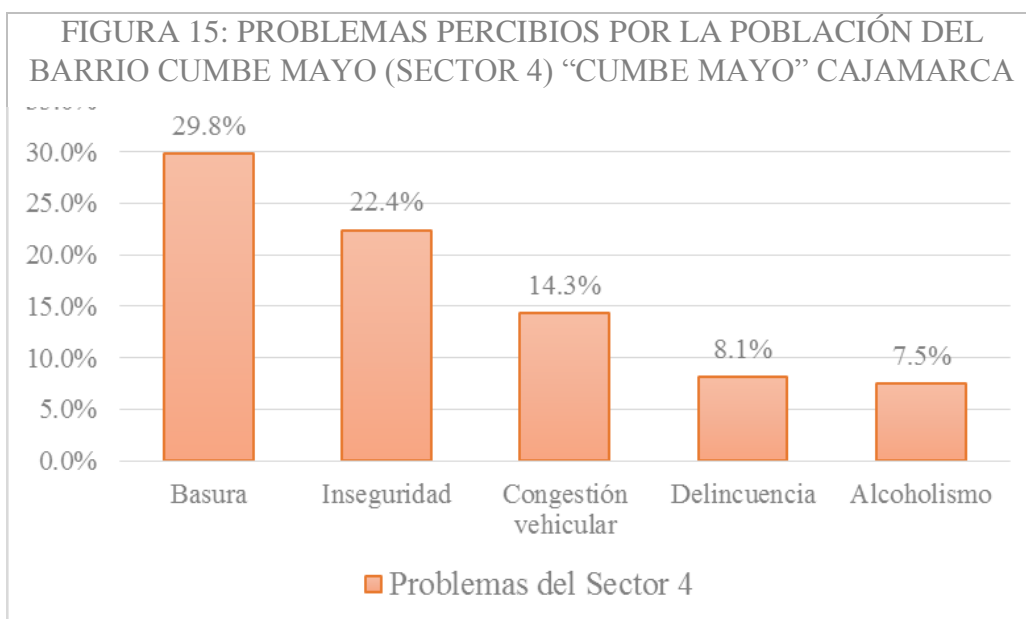
Fuente: Encuesta

Dentro de este punto, también es necesario mencionar los problemas que la población del Barrio Cumbe Mayo (sector 4) puede percibir tanto a nivel de barrio, como a nivel de comunidad; en donde los datos recogidos en la figura 14, nos da luces para aclarar el tema del punto anterior respecto a la falta de participación debido al desinterés de la población en asuntos políticos, ellos reconocen como el problema más importante que tiene Cajamarca, en específico el sistema de gobierno, es la corrupción (48.4%) seguido de la inseguridad con un 42.2%; se puede manifestar entonces que la falta de participación se da por desinterés el cual surge por la desconfianza a partir del grave problema de corrupción sumado a ello el sentimiento de inseguridad en la población generada principalmente por los medios de comunicación originan que la población del Barrio Cumbe Mayo (sector 4) conciba un ambiente político negativo, que hace mella en las decisiones del Estado; puesto que, como se muestra en la figura 16, ellos tienen intereses puntuales (mejor sistema de recolección de basura, mayor seguridad, y un ordenamiento del tránsito vehicular adecuado) que muchas veces son dejados de lado, o ni siquiera son tomados en cuenta por las autoridades

competentes, quienes – según la población – se dedican ante todo a buscar un beneficio partidario y un reconocimiento social a base de proyectos macro que impactan de manera indirecta el desarrollo de la sociedad, pero que no son percibidos de manera directa mostradas en algo concreto para mejorar su calidad y sobre todo sus condiciones de vida.



Fuente: Encuestas



Fuente: Encuesta

5.3 Servicios Públicos:

Según Luis Miguel Reyna y Karen Ventura Saavedra (2008), en su investigación Los servicios públicos en el Perú: unas visiones preliminares señalan que:

La creación de los servicios públicos procede por disposiciones de la constitución política o por previsiones de ley. Crear un servicio público significa que el Estado ha decidido suministrar prestaciones directa o indirectamente a la colectividad. Bien sea que el Estado asuma la administración, la gerencia o el manejo de una actividad para satisfacer de manera regular o continua cierta categoría de necesidades de interés colectivo teniendo la iniciativa y control sobre esta prestación a cargo de las particulares. (p.594)

Una vez entendido esto, debemos tener en cuenta que, si bien los servicios son brindados por el Estado, teniendo en cuenta las necesidades de la población, la calidad en los mismos varía dependiendo de la zona de residencia o de la categorización de pobreza que tenga la población; lo que debería servir para direccionar la priorización de la dotación de estos servicios y sobre todo el de garantizar su calidad para el beneficiario directo.

En el Barrio Cumbe Mayo (sector 4) Cumbe Mayo, la investigación agrupó los servicios públicos entre los que se encuentran tanto al interior (en el domicilio) como en el exterior de la vivienda (a nivel de sector), y se recogió información respecto a la percepción y la valoración que hace la población en su calidad de beneficiario directo frente a los diversos servicios con los que cuentan y que son mostrados en la tabla N° 04.

Cabe mencionar también que Carlos Amat y Héctor León (1983) manifiesta que: “El número de miembros de la familia, la composición por sexo y edades y el tipo de ocupación, explican la demanda de las familias por bienes y servicios. Vale decir, determinan el nivel y la composición del gasto y consumo.” (p 20)

Es decir que existen diversos factores que convergen para poder acceder y hacer uso de un determinado bien o servicio, en los que resalta principalmente la composición del

hogar. Dependiendo al número de miembros la demanda por servicios será mayor y el nivel de gastos y consumo también se incrementarán lo que se hace importante contar con un sustento interpretado en un trabajo estable para su adecuada sustentación.

TABLA N° 04
CALIFICACIÓN DE SERVICIOS EN EL BARRIO CUMBE MAYO (SECTOR 4)
"CUMBE MAYO"

SERVICIOS		Bueno	Regular	Malo	No tiene
	Agua	11.8%	66.5%	21.7%	0.0%
	Desagüe	32.3%	58.4%	9.3%	0.0%
SERVICIOS EN EL DOMICILIO	Luz eléctrica	42.2%	52.8%	4.3%	0.6%
	Tv por cable	27.3%	26.1%	1.9%	44.7%
	Internet	26.7%	39.1%	6.8%	27.3%
	Teléfono fijo	26.7%	37.9%	2.5%	32.9%
	Limpieza pública	14.9%	63.4%	20.5%	1.2%
	Control municipal	7.5%	35.4%	14.9%	42.2%
SERVICIOS A NIVEL DE SECTOR	Comercio	1.9%	23.6%	13.0%	61.5%
	Ambulatorio	6.2%	0.0%	2.5%	91.3%
	Baños públicos	0.6%	16.8%	2.5%	80.1%
	Carne de sanidad	5.6%	51.6%	33.5%	9.3%
	Seguridad ciudadana				

Fuente: Encuesta

5.4 Espacios Públicos:

Vladimir Chorny (2015), en su artículo Web, El Espació Público y Los Movimientos Sociales, señala que:

Existen dos dimensiones de espacio público. En primer lugar, pensarlo como espacio de aparición y diálogo nos permite reconocer un lugar en común donde los fenómenos se constituyen; es decir, donde las cosas tienen lugar, aparecen o acontecen, y donde se permite a las personas que son parte de ese espacio público, reconocerse y luego escucharse y dialogar... en segundo lugar la dimensión material o física del espacio público es necesario para ordenar la forma en la que pensamos el tema en general, tanto para la participación e interacción entre personas como par la referencia del lugar de encuentro y comunidad. (párr. 7 y 8)

Ahora bien, entendiendo a los espacios públicos como lugares donde socializar, la investigación recoge datos respecto a la percepción de la población sobre el Estado de conservación y la seguridad con la que cuentan los espacios públicos en el Barrio Cumbe Mayo (sector 4) Cumbe Mayo; y que son presentados en las tablas N° 05 y 06. Este último cuadro revela una situación preocupante, ya que, según los datos mostrados, el sentimiento de seguridad no está completamente interiorizado en la mayoría de población en cada categoría, si bien es cierto los datos varían de una categoría a otra, la inseguridad se encuentra presente aún en gran parte de la población, y es una situación que ellos perciben en su día a día (ver figuras N° 14 y 15)

TABLA N° 05
Percepción de Estado de Conservación en Espacios Públicos del Sector 04 del Distrito de Cajamarca

Espacios Públicos	Muy bueno	Bueno	Regular	Malo	Muy malo	No tiene
Veredas	1.2%	11.8%	69.6%	14.3%	3.1%	0.0%
Pistas	1.2%	10.6%	62.1%	23.0%	3.1%	0.0%
Plataf. Deportivas	0.0%	26.1%	27.3%	2.5%	5.0%	39.1%
Jardines	0.6%	6.2%	39.1%	2.5%	0.6%	50.9%
Parques	1.2%	14.3%	34.8%	1.9%	0.0%	47.8%
Centros de recreación	0.0%	4.3%	18.6%	2.5%	0.0%	74.5%
Centros de salud	0.0%	11.2%	42.9%	9.9%	2.5%	33.5%
Centros comerciales	0.6%	1.2%	0.6%	0.6%	0.0%	96.9%
Inst. Educativas	0.0%	23.0%	51.6%	5.6%	0.0%	19.9%
Centros culturales	0.6%	5.6%	29.2%	5.0%	0.0%	59.6%

Fuente: Encuesta

TABLA N° 06

Percepción de Seguridad en Espacios Públicos del Sector 04 del Distrito de Cajamarca

Espacios públicos	Muy seguras	Seguros	Inseguros	Muy inseguro	No tiene
Veredas	0.0%	25.6%	70.0%	4.4%	0.0%
Pistas	0.0%	21.9%	70.6%	6.9%	0.6%
Plataformas deportivas	0.0%	37.5%	20.0%	1.3%	41.3%
Jardines	0.0%	21.3%	27.5%	1.9%	49.4%
Parques	0.0%	27.5%	22.5%	0.6%	49.4%
Centros de recreación	0.6%	15.6%	11.9%	1.9%	70.0%
Centros de salud	0.0%	25.0%	36.9%	5.0%	33.1%
Centros comerciales	0.0%	10.0%	4.4%	0.0%	85.6%
Inst. Educativas	0.0%	51.3%	22.5%	5.6%	20.6%
Centros culturales	0.0%	19.4%	28.8%	1.3%	50.6%

Fuente: Encuesta

CONCLUSIONES

A. Con lo que respecta a la variable social, en la presente investigación se dividió en cinco dimensiones de las cuales se pueden concluir lo siguiente:

-En la dimensión de población se concluye que la brecha entre la población masculina y femenina no es tan amplia, prueba de ello son los porcentajes obtenidos donde se muestra que el 51.6% son varones y el 48.4% son mujeres.

- Por otra parte, en el tema de vivienda la mayoría de hogares en donde se aplicó la encuesta son exclusivamente viviendas sin ningún tipo de negocio, seguido por viviendas con algún tipo de actividad económica como tiendas o restaurantes y finalmente encontramos muy pocos lugares utilizados exclusivamente como negocios ya sea oficinas, tiendas de artesanía, tiendas de ropa, etc.

-En la conformación de la vivienda se llega al resultado de que el mayor porcentaje de viviendas en el Barrio Cumbe Mayo (sector 4) está constituido solo por una familia, y en menor cantidad encontramos a viviendas donde viven de tres familias a más. Según estos resultados también podemos decir que en el Barrio Cumbe Mayo los problemas de hacinamiento son menores y que no representan problemas significativos.

-En la dimensión de seguro de salud se obtiene que la mayoría de hogares encuestados 61.7% cuentan con algún tipo de seguro de salud, ya sea privado o el Seguro Integral de Salud proporcionado por el estado, mientras que el 38.3% no tiene ningún tipo de seguro de salud.

-Por otro lado, en la dimensión nivel de instrucción se concluye que básicamente existe el mismo porcentaje de población que cuentan con estudios universitarios

30.39% y población que solo tienen secundaria completa 30.03%, solo el 8.95% de personas que no tienen ningún tipo de instrucción.

-Para culminar con la variable social, en la dimensión migración se concluye que la mayoría de personas que han migrado hacia la ciudad de Cajamarca y que habitan en el barrio Cumbe Mayo son procedentes de San Marcos, Chota y Trujillo; además la más alta tasa de migración se produjo en los años 2000 al 2004.

B. En el análisis de la variable económica se tomó tres principales dimensiones de las cuales se desprenden las siguientes conclusiones.

-Como la primera dimensión tenemos a la actividad económica principal, donde de manera concluyente podemos decir que la principal actividad económica en el Barrio Cumbe Mayo es el comercio y que la gran mayoría de madres se encuentran relegadas a la condición de amas de casa.

-En la dimensión estabilidad laboral encontramos que la mayoría de padres tienen estabilidad laboral pero que su principal actividad económica es la del comercio, con respecto a las madres la mayoría también tiene estabilidad laboral, pero su principal actividad es la de ama de casa seguida del comercio. De estos resultados deducimos que las labores profesionales se encuentran en un segundo plano ya sea por la falta de acceso a una labor profesional estable o por la falta de demanda del mismo.

-Por otro lado, en ingreso económico se deduce que la mayoría de la población tiene un ingreso mensual promedio de entre 950 a 1699 soles, ingreso derivado de las actividades como el comercio, la docencia, entre otras. Sin embargo, el segundo porcentaje más alto indica que una gran cantidad de hogares tiene un ingreso de entre 500 a 949 soles lo que supone que el ingreso mensual no cubre los gastos esenciales de las familias.

C. Por su parte la variable política fue separada en cuatro dimensiones de las que obtuvimos las siguientes conclusiones.

-De la dimensión participación política se concluye que en el Barrio Cumbe Mayo la participación política activa ya sea en pertenecía a partidos políticos, movimientos o frentes de defensa, comité vecinal entre otras, es casi nula, además solo el 49.09% a participado en la elección de las autoridades de su sector (Junta Vecinal). Según la investigación también se concluye que la mayoría de la población no participa por desinterés.

-En el tema de opinión política la mayoría de hogares que formaron parte de nuestra investigación opinan que es mejor un tipo de gobierno democrático frente a un gobierno autoritario, además de que el principal problema que aqueja al Distrito de Cajamarca es la corrupción y el principal problema del Barrio Cumbe Mayo sector cuatro es la basura.

-En lo que respecta a la dimensión de servicios públicos enmarcada dentro de políticas públicas se concluye que la mayoría de la población cuenta con servicios básicos en sus viviendas como luz, agua y desagüe, pero que a nivel de sector o barrio hacen falta política pública ayuden al control en el tema de carnet de sanidad de los diferentes negocios, control en comercio ambulatorio entre otros.

-En la dimensión de espacio públicos también enmarcado dentro de políticas públicas se concluye que el Barrio Cumbe mayo cuenta con espacios públicos como veredas, pistas, jardines, parques, centros culturales y de recreación, entre otras en regular estado de conservación, pero también dichos espacios públicos en su mayoría son inseguros.

RECOMENDACIONES

- ❖ Se recomienda a la Municipalidad Provincial de Cajamarca, específicamente a la Unidad Local de Empadronamiento realizar el empadronamiento correspondiente a las familias que no cuentan con clasificación socioeconómica para que puedan acceder al Seguro Integral de Salud y cerrar la brecha de los hogares que no cuentan con ningún tipo de seguro.
- ❖ Se recomienda a la Municipalidad Provincial de Cajamarca, específicamente a la Gerencia de Desarrollo Social en coordinación con la Gerencia de Desarrollo Económico fomentar programas de apoyo como capacitaciones o talleres para mujeres amas de casa en programas con iniciativas productivas o comerciales ya que se observa un gran número de amas de casa (47.8%) que podrían de alguna manera, con apoyo de estos programas, generar ingresos económicos en su hogar y así mejorar la calidad de vida de estas familias.
- ❖ Se recomienda al Gobierno Regional de Cajamarca mediante la Gerencia Regional de desarrollo económico en coordinación con el sector público y privado la elaboración de un plan de acción de apoyo entre los comerciantes y el gobierno local en temas que mejoren las competencias de estos comerciantes, además se debe disminuir la tendencia al empleo informal con la constitución formal de empresas, micro empresas o asociaciones comerciales que brinde las garantías laborales correspondientes.
- ❖ Se recomienda a la junta vecinal del sector 04 del barrio cumbe mayo de Cajamarca tener en cuenta la situación social, económica y política de esta investigación, así como también la base de datos obtenidos del presente estudio les sea de ayuda para la toma de dediciones a largo plazo en cuanto al sector 04 del barrio cumbe mayo de Cajamarca.

- ❖ Se recomienda a la Universidad Nacional De Cajamarca, promueva investigaciones de este tipo ya que es necesario y de gran ayuda para estudios posteriores y para saber cómo se encuentra Cajamarca a nivel de sectores en este caso el sector cuatro, barrio cumbe mayo de Cajamarca, y para tener una base de datos la cual se puede ir actualizando en beneficio del sector antes mencionado.
- ❖ Se recomienda a la Municipalidad Provincial de Cajamarca tomar en cuenta el presente estudio en cuanto a la base de información obtenida mediante esta investigación, al momento de priorizar y gestionar las políticas locales, la cual servirá para mejorar la situación social, económica y política del sector 04 del barrio cumbe mayo de Cajamarca.
- ❖ Se recomienda a la Junta Vecinal del Barrio Cumbe Mayo sector 4 de Cajamarca mantener una coordinación constante con la Gerencia de Seguridad Ciudadana de la Municipalidad de Cajamarca y con la Dependencia Policial a la cual pertenecen para identificar los lugares de mayor peligro dentro del Mapa del Delito contenidos en el Plan Local de Seguridad ciudadana y diseñar estrategias que mitiguen la inseguridad del Barrio Cumbe mayo.

LISTA DE REFERENCIAS

Amat C. y Leon H (1983), *Niveles de vida y grupos sociales en el Perú*, Lima. Perú: Universidad del pacífico, Fundación Friedrich Ebert.

Chorny V. (2015) *El espacio público y los movimientos sociales*. Recuperado de: Cустeau, A. (2012) *Movimientos sociales, vivienda y políticas públicas*. VII Jornadas de Sociología de la UNLP, 5 al 7 de diciembre del 2012, La Plata, Argentina.

Durand, A. (2016). Estudios sociológicos sobre los movimientos sociales. *Espacio Abierto*, 3.

Germani, G. (1980). El concepto de marginalidad. Buenos Aires: Nueva Visión.

GC, H. (10 de 09 de 2014). Prezi. Obtenido de <https://prezi.com/kuvbq-pqr7jj/el-problema-de-la-definicion-de-lo-social/>

Grupo Propuesta Ciudadana (1995) *Participación Ciudadana y Gestión Local*. UNICEF, Lima, Perú. 1995 Pág. 31.

Meneses, M. (s.f). *Enfoques teóricos sobre la problemática urbano popular en el Perú*. Lima, Perú: UNMSM/IIHS.

Micolta A. (2005) *Teorías y conceptos asociados al estudio de las migraciones internacionales*, Colombia: Universidad nacional de Colombia.

OIT-OPS. (200) *Panorama de la exclusión de la protección social en salud en América Latina y El Caribe*, Santiago de Chile, Chile: OIT – OPS.

Paredes J. (s.f) *La estabilidad laboral en el Perú*, Recuperado de:

Reyna L., y Ventura K. (2008). *Los servicios públicos en el Perú: una visión preliminar*. Mexico, Recuperado

Saviani D. (1984) *Las teorías de la educación y el problema de la marginalidad en América Latina*, Colombia: Universidad Pedagógica Nacional de Colombia.

LISTA DE REFERENCIAS WEB

Chorny, Vladimir (2015), El espacio público y los movimientos sociales recuperado de: <https://alaizquierda.com.mx/2015/09/10/el-espacio-publico-y-los-movimientos-sociales/>

Paredes Infanzón ,Jelio (2012), LA ESTABILIDAD LABORAL EN EL PERU recuperado de: https://scc.pj.gob.pe/wps/wcm/connect/dc3466804b4149d688bb89501dddbb53/CSJA_P_D_ARTICULO_DOCTOR_JELIO_PAREDES_15052012.pdf?MOD=AJPERES&CACHEID=dc3466804b4149d688bb89501dddbb53

Reyna Alfaro, Luis Miguel y Ventura Saavedra, Karen (2013), los servicios públicos en el Perú una visión preliminar, recuperado de:

<http://www.administracion.usmp.edu.pe/institutoconsumo/wp-content/uploads/2013/08/Servicios-Publicos-en-el-Peru-UNAM.pdf>

Ferreti, Pierina; Cruz,María Angélica; Aguirre,Félix; Naim Bro, Elías Farías; Ramos, Tamara Garretón, Manuel Antonio (2011) Movimiento social, nuevas formas de hacer política y enclaves autoritarios. Los debates del Consejo Asesor para la Educación en el gobierno de Michelle Bachelet en Chile recuperado de:

<https://scielo.conicyt.cl/pdf/polis/v10n30/art06.pdf>

APÉNDICE

ÍNDICE DE FIGURAS

FIGURA 01: DISTRIBUCIÓN DE LA POBLACIÓN SEGÚN SEXO DEL BARRIO CUMBE MAYO (SECTOR 4) “CUMBE MAYO” DEL DISTRITO DE CAJAMARCA	23
FIGURA 02: USO Y TIPO DE VIVIENDA DEL BARRIO CUMBE MAYO (SECTOR 4) “CUMBE MAYO” DEL DISTRITO DE CAJAMARCA.....	24
FIGURA 03: CONFORMACIÓN DE VIVIENDAS DEL BARRIO CUMBE MAYO (SECTOR 4) “CUMBE MAYO” DEL DISTRITO DE CAJAMARCA.....	23
FIGURA 04: POBLACIÓN ASEGURADA DEL BARRIO CUMBE MAYO (SECTOR 4) “CUMBE MAYO” DEL DISTRITO DE CAJAMARCA.....	26
FIGURA 05: NIVEL DE INSTRUCCIÓN DEL BARRIO CUMBE MAYO (SECTOR 4) “CUMBE MAYO” DEL DISTRITO DE CAJAMARCA.....	28
FIGURA 06: NIVEL DE INSTRUCCIÓN DEL BARRIO CUMBE MAYO (SECTOR 4) “CUMBE MAYO” DEL DISTRITO DE CAJAMARCA.....	30
FIGURA 07: ESTABILIDAD LABORAL DE PADRES DE FAMILIA DEL BARRIO CUMBE MAYO (SECTOR 4) “CUMBE MAYO”	34
FIGURA 08: ESTABILIDAD LABORAL DE MADRES DE FAMILIA DEL BARRIO CUMBE MAYO (SECTOR 4) “CUMBE MAYO”	34
FIGURA 09: INGRESO ECÓNOMICO DE FAMILIAS DEL BARRIO CUMBE MAYO (SECTOR 4) “CUMBE MAYO”	36
FIGURA 10: EL INGRESO CUBRE GASTOS ESENCIALES DE FAMILIAS EN EL BARRIO CUMBE MAYO (SECTOR 4) CUMBE MAYO.....	37
FIGURA 11: PARTICIPACIÓN Y/O PERTENENCIA POLÍTICA EN EL BARRIO CUMBE MAYO (SECTOR 4) CUMBE MAYO CAJAMARCA.....	38
FIGURA 12: RAZONES DE NO PARTICIPACIÓN EN LAS ÚLTIMAS ELECCIONES DE LA JUNTA VECINAL EN EL BARRIO CUMBE MAYO (SECTOR 4) CUMBE MAYO.....	39
FIGURA 13: DESARROLLO DE ACUERDO AL TIPO DE GOBIERNO SEGÚN BARRIO CUMBE MAYO (SECTOR 4) “CUMBE MAYO” CAJAMARCA.....	41

FIGURA 14: PROBLEMAS DEL DISTRITO DE CAJAMARCA SEGÚN LA POBLACIÓN DEL BARRIO CUMBE MAYO (SECTOR 4) “CUMBE MAYO” CAJAMARCA.....42

FIGURA 15: PROBLEMAS PERCIBIDOS POR LA POBLACIÓN DEL BARRIO CUMBE MAYO (SECTOR 4) “CUMBE MAYO” CAJAMARCA.....42

INDICE DE TABLAS

TABLA N° 01: LUGAR DE NACIMIENTO.....	30
TABLA N° 02: PRINCIPAL ACTIVIDAD DE PADRES DE FAMILIA EN EL BARRIO CUMBE MAYO (SECTOR 4) "CUMBE MAYO"-----	32
TABLA N° 03: PRINCIPAL ACTIVIDAD DE MADRES DE FAMILIA EN EL BARRIO CUMBE MAYO (SECTOR 4) "CUMBE MAYO".....	33
TABLA N° 04: CALIFICACIÓN DE SERVICIOS EN EL BARRIO CUMBE MAYO (SECTOR 4) "CUMBE MAYO".....	44
TABLA N° 05: PERCEPCIÓN DE ESTADO DE CONSERVACIÓN EN ESPACIOS PÚBLICOS DEL SECTOR 04 DEL DISTRITO DE CAJAMARCA.....	46
TABLA N° 06: PERCEPCIÓN DE SEGURIDAD EN ESPACIOS PÚBLICOS DEL SECTOR 4 DEL DISTRITO DE CAJAMARCA.....	46



Nro. Encuesta

Barrio:.....

Nro. Sector:

SECCIÓN 1: INFORMACION GENERAL

- UBICACIÓN DE LA VIVIENDA**
 1. Avenida: 1 Jirón: 2 Prolong: 3 Pasaje: 4 Otro: 5
- INFORMANTE**
 2. E: Padr e: 1 Madre: 2 Hijo/Hijar: 3 Otro:..... 4
- 3. POR FAVOR DIGAME SU LUGAR DE NACIMIENTO**
- _____ _____ _____
 Del entrevistado Del padre De la madre
- 4. AÑO QUE VINO A VIVIR A CAJAMARCA (SOLO PARA LOS NO NACIDOS EN CAJAMARCA)**
- 5. NUMERO DE FAMILIAS: ¿CUANTAS FAMILIAS OCUPAN LA VIVIENDA?**
- 6. CUANTAS PERSONAS RESIDEN EN LA VIVIENDA**
- varones Mujeres
- 7. NRO. DE AMBIENTES QUE TIENE LA VIVIENDA** **8. NRO DE DORMITORIOS**

SECCIÓN 2: ASPECTOS SOCIALES

- 9. USTED VIVE:**
- SOLO 1
- CON ESPOSO(A) E HIJOS(AS) 2
- ESPOSA(O), HIJOS, ABUELOS, TIOS, ETC. 3
- CON OTROS(ESPECIFIQUE) 4
- 10. LA VIVIENDA QUE OCUPA ES:**
- PROPIA 1
- ALQUILADA 2
- EN HIPOTECA 3
- OTRA FORMA 4
- 11. El tipo de vivienda: es**
- Casa independiente 1
- Departamento en edificio 2
- Vivienda en quinta..... 3
- Vivienda en casa de vecindad (callejón, solar o corralón)..... 4
- Vivienda improvisadaLocal no destinado para habitación humana Otro tipo..... 5
- 12. USO DE LA VIVIENDA**
- SOLO VIVIENDA 1
- SOLO ACTIVIDAD ECONOMICA 2
- VIVIENDA Y ACTIVIDAD ECONOMICA 3
- ESPECIFIQUE 4

13 **CUANTAS PERSONAS DEL HOGAR CUENTAN CON SEGURO DE SALUD**
 NUMERO DE PERSONAS CON SEGURO

14 **INDIQUE EL NRO. DE PERSONAS DE SU FAMILIA SEGÚN GRADO DE INSTRUCCIÓN**

SIN INSTRUCCIÓN	1
CON PRIMARIA	2
SON SECUNDARIA CON EDUCACION TECNICA	3
CON EDUCACION UNIVERDITARIA	4
	5

ECCIÓ 3: ASPECTOS ECONÓMICO

15 **Cuál es la ocupación principal de:**

El padre:

Permanente	<input type="text"/>	<input type="text"/>	<input type="text"/>
Eventual	<input type="text"/>	<input type="text"/>	<input type="text"/>
Desocupado	<input type="text"/>	<input type="text"/>	<input type="text"/>

La madre:

Permanente	<input type="text"/>	<input type="text"/>
Eventual	<input type="text"/>	<input type="text"/>
Desocupado	<input type="text"/>	<input type="text"/>

16 **¿Cuánto es el ingreso mensual total de su hogar (en promedio)?** S. _____

17 **¿El ingreso mensual en el hogar es suficiente para cubrir su canasta básica familiar?**

SI	N O
1	2

SECCIÓN 4: ASPECTOS POLITICOS

18 **¿CON QUE TIPO DE GOBIERNO CREE QUE EL PERU LOGRARA SU DESARROLLO?**

UN GOBIERNO DEMOCRATICO	1
UN GOBIERNO AUTORITARIO	2
NO SABE/ NO OPINA	3

19 **¿USTED PARTICIPA Y/O PERTENECE A UNA ORGANIZACIÓN POLITICA?**

	SI	N O
PARTIDO POLITICO		
MOVIMIENTO O FRENTE	1	2
EN COMITÉ VECINAL	1	2
OTRO	1	2

20 **¿HA PARTICIPADO EN ULTIMAS ELECCIONES PARA ELEGIR A LAS AUTORIDADES DE SU SECTOR?**

SI	1
NO	2

¿Por qué?

21 **¿Cuál ES EL PROBLEMA MAS IMPORTANTE DEL GOBIERNO LOCAL EN LA CIUDAD?**

LA CORRUPCION	1
LA INSEGURIDAD	2
COMERCIO AMBULATORIO	3
EL CRECIMIENTO EN LA CIUDAD	4
OTRO:	5

SECCIÓN 5: SERVICIOS PUBLICOS

22 **¿ COMO CALIFICARIA LOS SERVICIOS QUE CUENTA SUS SERVICIOS**

SERVICIOS	BUENO	REGULAR	MALO	NO TIENE

AGUA	1		2		3		4	
DESAGUE	1		2		3		4	
LUZ ELECTRICA	1		2		3		4	
TV POR CABLE	1		2		3		4	
INTERNET	1		2		3		4	
TELEFONO FIJO	1		2		3		4	

23

¿ COMO CALIFICARIA LOS SERVICIOS MUNICIPALES EN SU SECTOR?

SERVICIOS	BUENO	REGULAR	MALO	NO TIENE
LIMPIEZA PUBLICA	1	2	3	4
OPERTIVOS DE CONTROL MUNICIPAL	1	2	3	4
REGULACION COMERCIO AMBULATORIO	1	2	3	4
SERVICIOS DE BAÑOS PUBLICOS	1	2	3	4
CARNE DE SANIDAD (EXPEDIENDO ALIMENTOS)	1	2	3	4
SEGURIDAD CIUDADANA	1	2	3	4

24 LOS PROBLEMAS ENTRE VECINOS SON:

FRECUENTES	1
MAS O MENOS FRECUENTES	2
NO SON FRECUENTES	3

25 INDIQUE 3 PROBLEMAS QUE CONSIDERA MAS IMPORTANTES EN SU SECTOR

1
2
3

SECCIÓN 6: ESPACIOS PUBLICOS

26

¿CUAL ES EL ESTADO DE LOS ESPACIOS PUBLICOS DE SU SECTOR?

	MUY BUENO	BUENO	REGULAR	MALO	MUY MALO	NO TIENEN
VEREDAS	1	2	3	4	5	6
PISTAS	1	2	3	4	5	6
PLATAFORMAS DEPORTIVAS	1	2	3	4	5	6
JARDINES	1	2	3	4	5	6
PARQUES	1	2	3	4	5	6
CENTROS DE RECREACION	1	2	3	4	5	6
CENTROS DE SALUD	1	2	3	4	5	6
INSTITUCIONES EDUCATIVAS	1	2	3	4	5	6
CENTROS COMERCIALES	1	2	3	4	5	6
CENTROS CULTURALES	1	2	3	4	5	6

27

LAS AREAS PUBLICAS SON SEGURAS

	MUY SEGURO	SEGURO	INSEGURO	MUY INSEGURO	NO TIENEN
VEREDAS	1	2	3	4	5
PISTAS	1	2	3	4	5
PLATAFORMAS DEPORTIVAS	1	2	3	4	5

JARDINES	1	2	3	4	5
PARQUES	1	2	3	4	5
CENTROS DE RECREACION	1	2	3	4	5
CENTROS DE SALUD	1	2	3	4	5
INSTITUCIONES EDUCATIVAS	1	2	3	4	5
CENTROS COMERCIALES	1	2	3	4	5
CENTROS CULTURALES	1	2	3	4	5

28 ¿Alguna vez se ha sentido? :

	SI	NO
Irrespetado(a).....	1	2
Discriminado(a).....	1	2

29. Usted cree que en Cajamarca hay un ambiente propicio para...

	SI	NO
La conservación de las tradiciones y costumbres de otras regiones del país.....	1	2
La conservación de las tradiciones y costumbres de Cajamarca.....	1	2

Fecha:

--	--	--

OBSERVACIONES:

.....

.....

.....

.....

ENCUESTADOR:

--

TELEFONO:

--



FICHA DE OBSERVACIÓN Y REGISTRO DE CALIDAD URBANA DEL SECTOR DIECIOCHO DEL DISTRITO DE CAJAMARCA

Cajamarca 2017

Barrio:.....

Responsable (es):

.....

1) Localización y accesibilidad

1.1. Existencia y estado del sistemas de transporte público y número de paraderos disponibles en el barrio

.....
.....
.....

1.2. Distancia geográfica y tiempo (a pie) del barrio al centro de la ciudad de distrito (Plaza de Armas)

.....
.....

1.3. Tiempo promedio de traslado en sistema de transporte público disponible del paradero, al centro de la ciudad de distrito (Plaza de Armas)

.....

2) Infraestructura y servicios urbanos

2.1. Existencia y estado de conservación de la pavimentación en calles.

.....

2.2. Existencia, estado de conservación y funcionamiento de las tomas de agua (hidrantes)

.....

2.3. Existencia, estado de conservación y funcionamiento del alumbrado público en el interior del barrio

.....

2.4. Frecuencia del servicio de recolección de residuos

.....



3) Equipamiento urbano

3.1. Existencia y tipo y funcionamiento (según usos) del equipamiento urbano público y privado en el interior del espacio residencial: de salud, educativo, recreativo, comercial (abasto y otros), cultural.

.....
.....

4) Imagen urbana general

4.1. Existencia y estado de conservación del mobiliario urbano (juegos infantiles en áreas verdes, señalización urbana)

.....

4.2. Apreciación de deterioro en viviendas (fachadas)

.....

4.3. Presencia de modificaciones a viviendas y espacios públicos

.....
.....

4.4. Presencia y estado de la forestación urbana (en veredas y áreas verdes)

.....

5) Problemáticas particulares detectadas: a nivel urbano que el grupo pueda identificar.

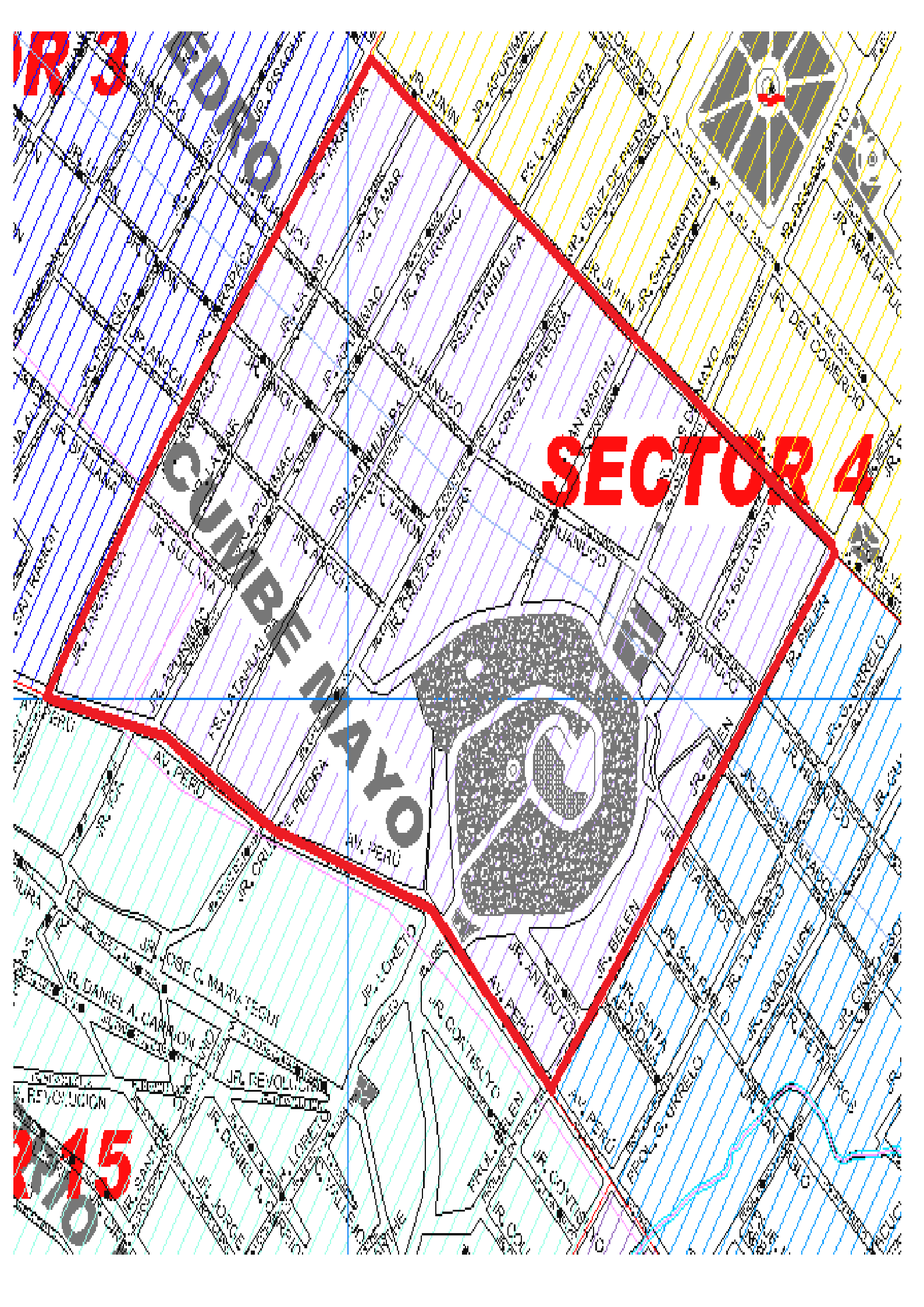
.....
.....
.....
.....

13

15

CUMBRINAYO

SECTOR 4





UNIVERSIDAD NACIONAL DE CAJAMARCA
"Norte de la Universidad Peruana"
Fundada por Ley 14015 del 13 de febrero de 1962
FACULTAD DE CIENCIAS SOCIALES
ESCUELA ACADÉMICO PROFESIONAL DE SOCIOLOGÍA



"Año del Diálogo y la Reconciliación Nacional"

ACTA DE SUSTENTACION DE TESIS


En Cajamarca, en el Auditorio "Felipe Cogorno Vásquez" de la Facultad de Ciencias Sociales de la Universidad Nacional de Cajamarca, el quince de noviembre del dos mil dieciocho, siendo las once de la mañana, se reunieron los docentes: Dr. Oscar Ranulfo Silva Rodríguez (Presidente), Dr. Juan Sergio Miranda Castro (Secretario) y Dr. Carlos Rafael Suárez Sánchez (Vocal), integrantes del Jurado Evaluador para la Sustentación de la Tesis titulada **"SITUACION SOCIAL ECONOMICA Y POLITICA DEL BARRIO CUMBE MAYO (SECTOR CUATRO) CAJAMARCA 2017"** presentada por los Bachilleres en Sociología **Juan Francisco ATALAYA VÁSQUEZ y Jenny Deysy VELÁSQUEZ MEDINA** para optar el Título Profesional de Licenciado en Sociología.

El Presidente del Jurado indicó a los Bachilleres sustentantes que cuentan con treinta minutos para la exposición de la tesis por lo que, los sustentantes debe centrarse en las partes más importantes del informe, dando así por iniciado el acto de sustentación.

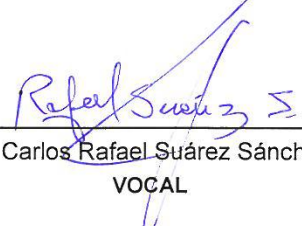
Concluida la exposición, los integrantes del Jurado realizaron las preguntas, observaciones y sugerencias, las mismas que fueron absueltas y consideradas por los sustentantes para la redacción y presentación del Informe final.

Acto seguido el Presidente del Jurado pidió a los asistentes al acto, abandonar el recinto para deliberar el resultado de la evaluación. Realizado el acto deliberativo, el Jurado determinó **APROBAR** la Tesis con el calificativo de **DIECISEIS**.

Siendo las doce del mismo día, se dio por concluido dicho acto académico, firmando el jurado en señal de conformidad.


Dr. Oscar Ranulfo Silva Rodríguez
PRESIDENTE


Dr. Juan Sergio Miranda Castro
SECRETARIO


Dr. Carlos Rafael Suárez Sánchez
VOCAL

ACTA DE LEVANTAMIENTO DE OBSERVACIONES

Mediante la presente en calidad de Miembro del Jurado Evaluado de la Tesis “**SITUACIÓN SOCIAL, ECONÓMICA Y POLÍTICA DEL BARRIO CUMBE MAYO (SECTOR CUATRO) CAJAMARCA-2017**”, los que suscribimos:

Presidente: Dr. Oscar Ranulfo Silva Rodríguez.

Secretario: Dr. Juan Sergio Miranda Castro.

Vocal: Dr. Carlos Rafael Suarez Sánchez.

Dejamos constancia que los Bachilleres en Sociología Atalaya Vásquez Juan Francisco y Velásquez Medina, Jenny Deysy, han Cumplido con realizar el levantamiento de observaciones de la Tesis antes mencionada, por lo que queda habilitado para la presentación final de los ejemplares requeridos de acuerdo al reglamento de la E.A.P. de Sociología y realizar los trámites administrativos de obtención del título.

En tal sentido firmamos el presente, siendo el día 29 de noviembre del 2018



Dr. Oscar Ranulfo Silva Rodríguez
Presidente



Dr. Juan Sergio Miranda Castro
Secretario



Dr. Carlos Rafael Suarez Sánchez.
Vocal